

JUDETUL ARGES  
CONSILIUL LOCAL AL COMUNEI  
VALEA DANULUI

HOTARAREA NR.6 / februarie 2022

privind aprobarea executiei bugetare a bugetului general al comunei Valea Danului, judetul Arges pe anul 2021

Consiliul Local al Comunei Valea Danului intrunit in sedinta ordinara

Luand act de:

- referatul de aprobare nr. 546/28.01.2022 al primarului com. Valea Danului
- raportul compartimentului financiar-contabilitate nr. 547/28.01.2022
- avizul comisiilor de specialitate ale Consiliului local al comunei Valea Danului

Vazand prevederile:

- art.49, alin.(12) , art.73, alin.(3) din Legea 273/2006 privind finantele publice locale, cu modificarile si completarile ulterioare ;
- Legii bugetului de stat nr. 317/2021 pe anul 2022 ;
- art.129, alin(2), lit b) coroborat cu alin (4) , lit a) din OUG nr. 57/2019 privind Codul administrativ completarile ulterioare, adopta prezenta
- Legii nr. 52/2003 privind transparenta decizionala in administratia publica, cu modificarile si completarile ulterioare

In temeiul prevederilor art. 139 alin.(1) si alin.(3), lit.a) si ale art.196 , alin.(1), lit.a) din OUG nr.57/2019 privind Codul administrativ cu modificarile si completarile ulterioare, adopta prezenta

**HOTARARE:**

**Art.1.** Se aprobă darea de seama contabila pe anul 2021( 31 decembrie 2021) conform anexei nr.1 care face parte integranta din prezenta hotarare.

**Art.2.** Se aproba situatiile financiare ale comunei Valea Danului la 31.12.2021 conform anexelor corespunzatoare inregistrate la A.J.F.P. Arges sub nr. ~~22258/31.01.2022~~ <sup>22258/31.01.2023</sup>, care reflecta contul de executie al bugetului local al comunei Valea Danului si al activitatilor autofinantate .

**Art.3.** - Cu aducerea la indeplinire a prezentei hotarari se insarcineaza Primarul Comunei Valea Danului si Compartimentul Financiar – Contabilitate.

**Art.4.** Prezenta hotarare se comunica , prin grija secretarului comunei, in termenul prevazut de lege, Institutiei Prefectului jud. Arges , Primarului com. Valea Danului, Compartimentului Financiar – Contabilitate si va fi adusa la cunostinta locuitorilor comunei Valea Danului prin afisare la avizierul Primariei com. Valea Danului si pe site-ul oficial al primariei comunei Valea Danului.

**Art.5** Prezenta hotărâre poate fi contestata potrivit prevederilor Legii contenciosului administrativ nr. 554/2004, cu modificările si completările ulterioare, la Tribunalul Arges, Secția Contencios Administrativ.

Adoptata astazi, 07 februarie 2022

Contrasemneaza pentru legalitate.

PRESEDINTE DE SEDINTA,  
CONSILIER LOCAL

PLESA GHEORGHE


□



SECRETARUL GENERAL  
AL COMUNEI,

IORGA NICOLAE

□



## **Anexa nr. 1**

**la HCL nr.6 din 07.01.2022**

**Privind Darea de seama contabila la data  
de 31.12.2021 a comunei Valea Danului**




ROMANIA  
PRIMARIA VALEA DANULUI  
COMUNA VALEA DANULUI, JUDETUL ARGES  
Tel./fax: 0248 724458, C.U.I. 4122035  
email: primarie@valeadanului.cjarges.ro

NR.559/31.01.2022

CATRE,  
AJFP ARGES

Prin prezenta va inaintam darea de seama contabila la data de 31.12.2021 pentru com.  
Valea Danului.

PRIMAR,  
PREDA VASILE



CONSILIER SUPERIOR,  
Ec. IONESCU MONICA CRISTINA

**RAPORT**  
**privind darea de seama a localitatii Valea Danului**  
**la data de 31.12.2021**

Bugetul pentru anul 2020 a fost elaborat în contextul păstrării echilibrului bugetar și a asigurării îndeplinirii principalelor funcții ale administrației publice locale:

- de administrare și bună gestiune a bunurilor și fondurilor publice;
- de asigurare a serviciilor publice de asistență-socială, educație, cultură, ordine publică, și a altor servicii de utilitate publică;
- cuprinde două secțiuni: secțiunea de funcționare și secțiunea de dezvoltare

Pașii importanți realizați pe linia întăririi autonomiei locale, în sensul că autoritățile administrației publice locale au patrimoniu, au surse proprii de finanțare, competențe în decizii, în aprobarea bugetelor de venituri și cheltuieli, demonstrează progresul realizat spre o descentralizare financiară, dar neconcordanțele între responsabilitățile transferate și sursele de finanțare a acestora sunt în continuare factorii generatori de perturbații în procesul bugetar. Resursele financiare ale administrațiilor publice locale trebuie să fie proporționale cu competențele și cu responsabilitățile prevăzute în lege.

Principalele **coordonate ale politicii bugetare** în anul 2021 au vizat:

- asigurarea unui sistem ierarhic de informații cu mai multe nivele de totalizare necesare luării deciziilor cu privire la cheltuieli generale globale și alocării interinstituționale și intrainstituțională detaliată a resurselor;
- congruența structurii bugetului cu structurile organizatorice;
- susținerea politicilor prioritare din domeniile protecției sociale;
- finanțarea pe bază de programe, punându-se accent pe criteriul performanței;
- structurarea cheltuielilor bugetare în raport cu prioritățile formulate și cu procesul de reforme pe sectoare de activitate.
- reducerea cheltuielilor publice privind bunurile și serviciile, achiziționarea de mașini, aparatura electrocasnică

Principalele **obiective**:

- asigurarea surselor financiare pentru lucrări de investiții în continuare;
- realizarea unor lucrări de investiții cu documentația aprobată;

**CONTUL DE REZULTAT PATRIMONIAL** la data de 31.12.2021:

În anul 2021 s-au realizat în toate bugetele localității Valea Danului total **venituri operationale** în valoare de 6.524.130 lei, din care:

- venituri din impozite, taxe, contribuții de asigurări și alte venituri în valoare totală de 5.070.848 lei;
- finanțări din alte activități economice-15.244 lei;

- finanțări, subvenții, transferuri, alocații bugetare cu destinații speciale, în sumă totală de 776.534 lei
- alte venituri operationale, în sumă totală de 661.504 lei;

**Total cheltuieli operationale**, în sumă de **5.706.589 LEI** din care:

- salariile și contribuțiile angajaților, în sumă de 2.099.947 lei;
- subvenții și transferuri, în sumă de 591.051 lei;
- total stocuri, în sumă de 1.246.553 lei;
- cheltuieli de capital, amortizări și provizioane 1.769.038 lei

**Total excedent rezultat din activitatea operationala**, în sumă de 817.541 lei.

**BILANT** la data de 31.12.2021:

- total active fixe necorporale: 74.017.126 lei-au scăzut față de începutul anului cu 104.737.406 lei;

- instalatii tehnice, mijloace de transport, mobilier: 1.095.690 lei – au crescut fata de inceputul anului cu 198.983 lei ;
- terenuri si cladiri: 72.858.180 lei- au scazut fata de inceputul anului cu suma de 104.901.544 lei
- Total **stocuri** : 509.585 lei , au crescut fata de inceputul anului cu 18.391 lei

**Creante bugetare:** 401.188 lei;

Total creante curente: 401.188 lei;

**Total disponibilitati si alte valori:** 1.113.803 lei

**Situatia fluxurilor de trezorerie** se prezinta astfel: la inceputul anului am inregistrat o disponibilitate de 1.278.934 lei, iar la sfarsitul perioadei de 1.121.128 lei

Datorii catre bugete-74.075

Contributii sociale-63.983 lei

Salariile angajatilor-102.063 lei

**Provizioanele :**

-sold creditor la inceputul anului=141.120 lei-hotarari judecatoresti administratie.

In cursul anului 2021 s-au achitat provizioane, in valoare de 23.019 lei ,iar soldul final creditor al contului 151 este de 118.101 lei.

#### Amortizarea

In anul 2020 s-a aplicat amortizare in suma de 1084,92 lei -SISTEM DE SUPRAVEGHERE VIDEO-  
Scoala Gimnaziala nr. 1.

Sold initial 69.963,91 lei

Rulaje creditoare 1.084,92 lei

Sold final creditor 71.048,83 lei

**Rezerve si fonduri** au crescut fata de inceputul anului cu suma de 2.251.717 lei reprezentand receptii la urmatoarele obiective:

#### Receptii mijloace fixe: 1.517.093,94:

- "Refacere Dc 243 sat Banicesti , comuna Valea Danului" in suma de 242.658,22 lei;
- Calamitati : in suma de **841.954,02 lei**;  
-Refacere drumuri locale afectate (strada Ulița Bisericii, Cârstoiaia) 1,815 km, sat Vernești;  
-Refacere drum local afectat (strada Bolculești) 0,9 km, sat Bolculești;  
-Refacere drum local afectat (strada Bănicesti) 0,9 km, sat Bănicesti;  
-Refacere drumuri locale afectate (strada Rădești, Anula, Tănase) 1,7 km, sat Valea Danului  
-Refacere DC 240 - zona "Adi Ungureanu" 0,2 km, sat Valea Danului;  
-Refacere drum local afectat (strada Borobănești) 0,8 km, sat Borobănești;
- "Construire 2 foraje de adancime:F2-125 m si F4-160 m din cauza unor alunecari de teren" in suma de 432.481,70 lei

Casari mijloace fixe: nu

#### Rd.85(rezultatul reportat)

- Contul 117 prezinta un profit net realizat in exercitiul precedent si nerepartizat(ct.121) de 9.885.476 lei.

Contul 117 prezinta o **crestere de 2.251.716,51** lei fata de soldul initial, suma ce reprezinta:

Rulaje debitoare	Rulaje creditoare	Sold initial/ final
-210.416,62	2.041.299,89	9.565.397,69
		12.137.192,66

**Rd 87 (rezultatul patrimonial al exercitiului) -contul 121 prezinta un sold final creditor de 817.541,54**

**Contul 121 :**

Sold inceputul anului 2021: 2.217.784,39 LEI

- Rulaje debitoare: 14.628.915,06
- Rulaje creditoare: 13.228.672,21
- **Sold final creditor : 817.541,54**

**ANEXA 34:**

1. **Domeniul public al UAT** prezinta o reducere in anul 2021 de 40.120.211 lei, reprezentand diferente din reevaluare;

- sold initial 92.651.687;
- reducere : 40.121.211
- sold final: 52.531.476.

2. **2. Domeniul privat al UAT** prezinta o reducere in anul 2021 de 62.150.775 reprezentand diferente din reevaluare;

• **domeniul privat al comunei:**

- sold initial 71.977.705;
- reducere:62.150.775;
- sold final 9.826.930:

• **domeniul privat al Scolii Gimnaziale nr. 1.** prezinta o reducere in anul 2021 de 3.437.210 lei reprezentand diferente din reevaluare

- sold initial:3.829.694;
- reducere:3.437.210;
- sold final : 392.484

Mentionam ca scoala detine titlu de proprietate asupra acestor terenuri:

**ANEXA 35 A:**

- sold initial 711.626;
- cresteri -210.477 din care: -82.144 -diferente din reevaluare;
- 57.311 -achizitii;
- 71.022 -transferuri primite cu titlu gratuit;
- reduceri-19.323 lei;
- ajustari de valoare:-sold la inceputul anului: 902.780 lei;
- cresteri:35.930 lei;
- reduceri :19.323lei;
- sold la sfarsitul anului -99.018 lei
- sold la sfarsitul anului:803.762 lei

**ANEXA 35 B:**

-sold initial:- 178.125.317 ;

-cresteri : 23.911.340 , din care:-19.579.191 -diferente din reevaluare;  
-2.564.196- achizitii;  
-1.767.953 -alte cai

-reduceri: - 128.823.293 lei ,din care:-revaluare-119.4852.144 lei;  
-alte cai -9.371.149 lei

-sold la sfarsitul anului-73.213.364 lei.


Domeniul public al UAT 52.531.476;

Domeniul privat al UAT( scoala ) :392.484

Proprietatea privata a institutiei publice 9.826.930

Mentionam ca nu s-au inregistrat in contul 8082" Datorii contingente" . Deasemenea, nu s-au inregistrat nici „datorii comerciale reclassificate”.

**PRIMAR,  
PREDĂ VASILE**



**CONTABIL SEF,  
IONESCU MONICA**

**COMUNA VALEA DANULUI**  
**JUDETUL ARGES**  
**CF 4122035**

**DECLARATIE**

**Subsemnatii,**


- PREDĂ VASILE, în calitate de ordonator principal de credite;
- IONESCU MONICA, în calitate de conducător al compartimentului financiar-contabil;

În conformitate cu prevederile art.30 din Legea nr.82/1991, republicată, situațiile financiare anuale

**DECLARAM PE PROPRIE RASPUNDERE:**

- Politicile contabile utilizate la întocmirea situațiilor financiare trimestriale sunt în conformitate cu reglementările contabile aplicabile;
- Situațiile financiare anuale și trimestriale oferă o imagine fidelă a poziției financiare, performanței financiare și a celorlalte informații referitoare la activitatea desfășurată;
- Primăria Valea Danului își desfășoară activitatea în condiții de continuitate;
- Am luat la cunoștință prevederile art 41 pct 3 și 42 alin (2) din Legea 82/1991 , republicată : "prezentarea de situații financiare care conțin date eronate sau necorelate, inclusiv cu privire la identificarea persoanei raportoare"-constituie contravenție;

PRIMAR,  
PREDĂ VASILE



CONSILIER SUPERIOR,  
IONESCU MONICA CRISTINA

A handwritten signature in black ink, appearing to be "M. Cristina", written over a vertical line that runs down the right side of the page.

Comuna Valea Danului  
Valea Danului


Balanta de Verificare  
la data de 31-12-2021

Cont	Denumire Cont	Solduri inceput de an		Total rulaje		Total sume		Solduri finale	
		Debitoare	Creditoare	Debitoare	Creditoare	Debitoare	Creditoare	Debitoare	Creditoare
103	Fondul bunurilor care alcătuiesc domeniul public al unităților admistris	0,00	92.651.686,54	61.467.355,07	21.347.144,44	61.467.355,07	113.998.830,9	0,00	52.531.475,91
104	Fondul bunurilor care alcătuiesc domeniul privat al unităților admistris	0,00	75.807.399,13	57.984.788,56	-7.603.196,63	57.984.788,56	68.204.202,50	0,00	10.219.413,94
105	Rezerve din reevaluare	0,00	34.939,00	120.547.100,7	120.547.100,7	120.547.100,7	120.582.039,7	0,00	34.939,00
117	Rezultatul reportat	0,00	9.885.476,15	-210.416,62	2.041.299,89	-210.416,62	11.926.776,04	0,00	12.137.192,66
121	Rezultatul patrimonial	0,00	2.217.784,39	14.628.915,06	13.228.672,21	14.628.915,06	15.446.456,60	0,00	817.541,54
151	Provizioane	0,00	141.120,00	46.038,00	23.019,00	46.038,00	164.139,00	0,00	118.101,00
<b>TOTAL Clasa 1</b>		<b>0,00</b>	<b>180.738.405,21</b>	<b>254.463.780,86</b>	<b>149.584.039,70</b>	<b>254.463.780,86</b>	<b>330.322.444,91</b>	<b>0,00</b>	<b>75.858.664,05</b>
208	Afte active fixe necorporale	47.293,16	0,00	0,00	19.323,16	47.293,16	19.323,16	27.970,00	0,00
211	Terenui și amenajări la terenuri	135.074.513,15	0,00	-7.603.196,63	108.620.330,5	127.471.316,5	108.620.330,5	18.850.985,96	0,00
212	Construcții	33.082.235,52	0,00	21.347.144,44	10.821.404,07	54.429.379,96	10.821.404,07	43.607.975,89	0,00
213	Instalații tehnice, mijloace de transport, animale și plantații	673.696,43	0,00	210.476,52	10.409,00	884.172,95	10.409,00	873.763,95	0,00
214	Mobilier, aparatură birotică,	292.973,84	0,00	0,00	0,00	292.973,84	0,00	292.973,84	0,00
231	Active fixe corporale în curs de execuție	9.602.975,58	0,00	2.564.196,22	1.767.953,40	12.167.171,80	1.767.953,40	10.399.218,40	0,00
233	Active fixe necorporale în curs de execuție	63.256,30	0,00	0,00	0,00	63.256,30	0,00	63.256,30	0,00
280	Amortizări privind activele fixe necorporale	0,00	12.448,00	19.323,16	34.845,16	19.323,16	47.293,16	0,00	27.970,00
281	Amortizări privind activele fixe corporale	0,00	69.963,91	0,00	1.084,92	0,00	71.048,83	0,00	71.048,83
<b>TOTAL Clasa 2</b>		<b>178.836.943,98</b>	<b>82.411,91</b>	<b>16.537.943,71</b>	<b>121.275.350,27</b>	<b>195.374.887,69</b>	<b>121.357.762,18</b>	<b>74.116.144,34</b>	<b>99.018,83</b>
302	Materiale consumabile	7.500,00	0,00	275.816,45	273.100,45	283.316,45	273.100,45	10.216,00	0,00
303	Materiale de natura obiectelor de inventar	483.694,23	0,00	15.675,15	0,00	499.369,38	0,00	499.369,38	0,00
<b>TOTAL Clasa 3</b>		<b>491.194,23</b>	<b>0,00</b>	<b>291.491,60</b>	<b>273.100,45</b>	<b>782.685,83</b>	<b>273.100,45</b>	<b>509.585,38</b>	<b>0,00</b>

Cont	Denumire Cont	Solduri inceput de an		Total rulaje		Total sume		Solduri finale	
		Debitoare	Creditoare	Debitoare	Creditoare	Debitoare	Creditoare	Debitoare	Creditoare
401	Furnizori	0,00	0,00	1.261.302,29	1.261.302,29	1.261.302,29	1.261.302,29	0,00	0,00
404	Furnizori de active fixe	0,00	0,00	2.621.506,66	2.621.506,66	2.621.506,66	2.621.506,66	0,00	0,00
411	Clienți	0,00	0,00	3.667,00	3.667,00	3.667,00	3.667,00	0,00	0,00
421	Personal - salarii datorate	0,00	56.798,00	2.014.675,00	2.052.865,00	2.014.675,00	2.109.663,00	0,00	94.988,00
427	Rețineri din salarii și din alte drepturi datorate terților	0,00	39.154,00	149.892,00	117.813,00	149.892,00	156.967,00	0,00	7.075,00
431	Asigurări sociale	0,00	70.121,00	788.514,00	782.376,00	788.514,00	852.497,00	0,00	63.983,00
438	Alte datorii sociale	0,00	0,00	571.306,00	571.306,00	571.306,00	571.306,00	0,00	0,00
444	Impozit pe venitul din salarii și din alte drepturi	0,00	9.790,00	130.813,00	131.115,00	130.813,00	140.905,00	0,00	10.092,00
482	Creditori	0,00	4.000,00	13.035,00	23.260,00	13.035,00	27.260,00	0,00	14.225,00
464	Creanțe ale bugetului local	393.608,00	0,00	635.176,04	627.596,04	1.028.784,04	627.596,04	401.188,00	0,00
468	Împrumuturi pe termen scurt acordate potrivit legii	0,00	0,00	1.042.102,94	1.042.102,94	1.042.102,94	1.042.102,94	0,00	0,00
481	Decontări între instituția superioară și instituțiile subordonate	0,00	0,00	-80.320,26	-80.320,26	-80.320,26	-80.320,26	0,00	0,00
<b>TOTAL Clasa 4</b>		<b>393.608,00</b>	<b>179.863,00</b>	<b>9.151.669,67</b>	<b>9.154.589,67</b>	<b>9.545.277,67</b>	<b>9.334.452,67</b>	<b>401.188,00</b>	<b>190.363,00</b>
519	Împrumuturi pe termen scurt	0,00	0,00	1.042.102,94	1.042.102,94	1.042.102,94	1.042.102,94	0,00	0,00
521	Disponibil al bugetului local	1.259.942,03	0,00	15.138.472,39	15.306.516,10	16.388.414,42	15.306.516,10	1.091.898,32	0,00
529	Disponibil din sumele colectate pentru unele bugete	0,00	0,00	8.535,00	8.535,00	8.535,00	8.535,00	0,00	0,00
531	Casa	0,00	0,00	1.831.669,01	1.831.669,01	1.831.669,01	1.831.669,01	0,00	0,00
552	Disponibil pentru sume de mandat și sume în depozit	4.966,69	0,00	14.725,00	4.500,00	18.725,00	4.500,00	14.225,00	0,00
562	Disponibil al activităților financiare din venituri proprii	14.991,88	0,00	11.001,00	10.988,04	25.992,88	10.988,04	15.004,84	0,00
581	Viramente interne	0,00	0,00	1.831.669,01	1.831.669,01	1.831.669,01	1.831.669,01	0,00	0,00
<b>TOTAL Clasa 5</b>		<b>1.278.933,91</b>	<b>0,00</b>	<b>19.878.174,35</b>	<b>20.035.980,10</b>	<b>21.157.108,26</b>	<b>20.035.980,10</b>	<b>1.121.128,16</b>	<b>0,00</b>
602	Cheltuieli cu materialele consumabile	0,00	0,00	273.100,45	273.100,45	273.100,45	273.100,45	0,00	0,00
610	Cheltuieli privind energia și apa	0,00	0,00	564.402,12	564.402,12	564.402,12	564.402,12	0,00	0,00
614	Cheltuieli cu deplasări, deplasări,	0,00	0,00	11.299,00	11.299,00	11.299,00	11.299,00	0,00	0,00
624	Cheltuieli cu transportul de bunuri și personal	0,00	0,00	5.590,00	5.590,00	5.590,00	5.590,00	0,00	0,00

Cont	Denumire Cont	Solduri inceput de an		Total rulaje		Total sume		Solduri finale	
		Debitoare	Creditoare	Debitoare	Creditoare	Debitoare	Creditoare	Debitoare	Creditoare
626	Cheltuieli poștale și taxe de telecomunicații	0,00	0,00	50.594,94	50.594,94	50.594,94	50.594,94	0,00	0,00
628	Alte cheltuieli cu serviciile executate de terți	0,00	0,00	336.805,57	336.805,57	336.805,57	336.805,57	0,00	0,00
629	Alte cheltuieli autorizate prin dispoziții legale	0,00	0,00	4.760,00	4.760,00	4.760,00	4.760,00	0,00	0,00
641	Cheltuieli cu salariile personalului	0,00	0,00	2.052.865,00	2.052.865,00	2.052.865,00	2.052.865,00	0,00	0,00
645	Cheltuieli privind asigurările sociale	0,00	0,00	47.082,00	47.082,00	47.082,00	47.082,00	0,00	0,00
673	Transferuri interne	0,00	0,00	19.745,00	19.745,00	19.745,00	19.745,00	0,00	0,00
677	Ajutoare sociale	0,00	0,00	521.195,00	521.195,00	521.195,00	521.195,00	0,00	0,00
679	Alte cheltuieli	0,00	0,00	50.111,00	50.111,00	50.111,00	50.111,00	0,00	0,00
681	Cheltuieli operaționale privind amortizările, provizioanele și ajustările	0,00	0,00	1.084,92	1.084,92	1.084,92	1.084,92	0,00	0,00
682	Cheltuieli cu activelor fixe neamortizabile	0,00	0,00	1.767.953,40	1.767.953,40	1.767.953,40	1.767.953,40	0,00	0,00
<b>TOTAL Clasa 6</b>		<b>0,00</b>	<b>0,00</b>	<b>5.706.588,40</b>	<b>5.706.588,40</b>	<b>5.706.588,40</b>	<b>5.706.588,40</b>	<b>0,00</b>	<b>0,00</b>
731	Impozit pe venit, profit și câștiguri din capital de la persoane fizice	0,00	0,00	1.407.687,36	1.407.687,36	1.407.687,36	1.407.687,36	0,00	0,00
734	Impozite și taxe pe proprietate	0,00	0,00	237.659,00	237.659,00	237.659,00	237.659,00	0,00	0,00
735	Impozite și taxe pe bunuri și servicii	0,00	0,00	3.403.539,93	3.403.539,93	3.403.539,93	3.403.539,93	0,00	0,00
739	Alte impozite și taxe fiscale	0,00	0,00	21.961,00	21.961,00	21.961,00	21.961,00	0,00	0,00
750	Venituri din proprietăți	0,00	0,00	208.791,04	208.791,04	208.791,04	208.791,04	0,00	0,00
751	Venituri din vânzări de bunuri și servicii	0,00	0,00	452.938,46	452.938,46	452.938,46	452.938,46	0,00	0,00
770	Finanțarea de la buget	0,00	0,00	6.533.580,65	6.533.580,65	6.533.580,65	6.533.580,65	0,00	0,00
772	Venituri din subvenții	0,00	0,00	697.512,15	697.512,15	697.512,15	697.512,15	0,00	0,00
779	Venituri, bunuri și servicii primite cu titlu gratuit	0,00	0,00	71.022,00	71.022,00	71.022,00	71.022,00	0,00	0,00
781	Venituri din provizioane și ajustări pentru deprecieri privind activ	0,00	0,00	23.019,00	23.019,00	23.019,00	23.019,00	0,00	0,00
<b>TOTAL Clasa 7</b>		<b>0,00</b>	<b>0,00</b>	<b>13.057.710,59</b>	<b>13.057.710,59</b>	<b>13.057.710,59</b>	<b>13.057.710,59</b>	<b>0,00</b>	<b>0,00</b>
<b>TOTALURI</b>		<b>181.000.680,12</b>	<b>181.000.680,12</b>	<b>319.087.359,18</b>	<b>319.087.359,18</b>	<b>500.088.039,30</b>	<b>500.088.039,30</b>	<b>76.148.045,88</b>	<b>76.148.045,88</b>

Primar



Contabil Sef,


BILANT  
31.12.2021

pag.: 1 - lei -

COD	DENUMIRE INDICATORI	SOLD LA INCEPUTUL PERIOADEI	SOLD LA SFARSITUL PERIOADEI
789	COMUNA VALEA DANULUI		
01003	1.Active fixe necorporale (ct.2030000+2050000+2060000+2080100+2080200+2330000-2800300-2800500-2800801-2800809-2900400-2900500-2900801-2900809-2930100*)		
01004	2.Instalatii tehnice, mijloace de transport, animale, plantatii, mobilier, aparatura birotica si alte active corporale (ct.2130100+2130200+2130300+2130400+2140000+2310000-2810301-2810302-2810303-2810304-2810400-2910301-2910302-2910303-2910304-2910400-2930200*)	98.101	63.256
01005	3.Terenuri si cladiri (ct.2110100+2110200+2120101+2120102+2120201+2120301+2120401+2120501+2120601+2120901+2310000-2810100-2810201-2810202-2810203-2810204-2810205-2810206-2810207-2810208-2910100-2910201-2910202-2910203-2910204-2910205-2910206-2910207-2910208-2930200)	896.707	1.095.690
01015	7.TOTAL ACTIVE NECURENTE (rd.03+04+05+06+07+09)	177.759.724	72.858.180
01019	1.Stocuri (ct.3010000+3020100+3020200+3020300+3020400+3020500+3020600+3020700+3020800+3020900+3030100+3030200+3040100+3040200+3050100+3050200+3070000+3090000+3310000+3320000+3410000+3450000+3460000+3470000+3490000+3510100+3510200+3540100+3540500+3540600+3560000+3570000+3580000+3590000+3610000+3710000+3810000+/-3480000+/-3780000-3910000-3920100-3920200-3920300-3930000-3940100-3940500-3940600-3950100-3950200-3950300-3950400-3950600-3950700-3950800-3960000-3970100-3970200-3970300-3980000-4420803)	178.754.532	74.017.126
01023	Creante bugetare (ct.4310100**+4310200**+4310300**+4310400**+4310500**+4310600**+4310700**+4370100**+4370200**+4370300**+4420400+4420802+4440000**+4460100**+4460200**+4480200+4610102+4610104+4630000+4640000+4650100+4650200+4660401+4660402+4660500+4660900+4810101**+4810102**+4810103**+4810900**-4970000), din care:	491.194	509.585
01024	Creantele bugetului general consolidat (ct.4630000+4640000+4650100+4650200+4660401+4660402+4660500+4660900-4970000)	393.608	401.188
01030	Total creante curente (rd.21+23+25+27)	393.608	401.188
01033	Conturi la trezorerie, casa in lei. (ct.5100000+5120101+5120501+5130101+5130301+5130302+5140101+5140301+5140302+5150101+5150103+5150301+5150500+5150600+5160101+5160301+5160302+5170101+5170301+5170302+5200100+5210100+5210300+5230000+5250101+5250102+5250301+5250302+5250400+5260000+5270000+5280000+5290101+5290201+5290301+5290400+5290901+5310101+5410101+5500101+5520000+5550101+5550400+5570101+5580101+5580201+5590101+5600101+5600300+5600401+5610101+5610300+5620101+5620300+5620401+5710100+5710300+5710400+5740101+5740102)	393.608	401.188

COD	DENUMIRE INDICATORI	SOLD LA INCEPUTUL PERIOADEI	SOLD LA SFARSITUL PERIOADEI
01040	+5740301+5740302+5740400+5750100+5750300+5750400-7700000)	1.278.934	1.121.128
01045	Total disponibilitati si alte valori (rd.33+33.1+35+35.1)	1.278.934	1.121.128
01046	7.TOTAL ACTIVE CURENTE (rd.19+30+31+40+41+41.1+42)	2.163.736	2.031.901
01052	8.TOTAL ACTIVE (rd.15+45)	180.918.268	76.049.027
01055	1.Sume necurente - sume ce urmeaza a fi platite dupa o perioada mai mare de un an (ct.2690200+4010200+4030200+4040200+4050200+4280201+4620201+4620209+5090000), din care:	2.800	2.800
01058	3.Provizioane (ct.1510201+1510202+1510203+1510204+1510208)	141.120	118.101
01060	TOTAL DATORII NECURENTE (rd.52+54+55)	143.920	120.901
01062	1.Datorii comerciale, avansuri si alte decontari (ct.2690100+4010100+4030100+4040100+4050100+4080000+4190000+4620101+4620109+4730109+4810101+4810102+4810103+4810900+4830000+4840000+4890201+5090000+5120800), din care:	1.200	11.425
010631	2.Datorii catre bugete (ct.4310100+4310200+4310300+4310400+4310500+4310600+4310700+4370100+4370200+4370300+4400000+4410000+4420300+4420801+4440000+4460100+4460200+4480100+4550501+4550502+4550503+4620109+4670100+4670200+4670300+4670400+4670500+4670900+4730109+4810900), din care:	79.911	74.075
01072	6.Salariile angajatilor (ct.4210000+4230000+4260000+4270100+4270300+4280101)	70.121	63.983
01078	10.TOTAL DATORII CURENTE (rd.60+62+65+70+71+72+73+74+75)	95.952	102.063
01079	11.TOTAL DATORII (rd.58+78)	177.063	187.563
01080	12.ACTIVE NETE = TOTAL ACTIVE - TOTAL DATORII = CAPITALURI PROPRII (rd.80=rd.46-79=rd.90)	320.983	308.464
01084	1.Rezerve, fonduri (ct.1000000+1000101+1000201+1000202+1000301+1000401+1000402+1010000+1020101+1020102+1020103+1030000+1040101+1040102+1040103+1050100+1050200+1050300+1050400+1050500+/-1060000+1060000+1320000+1330000)	180.597.285	75.740.563
01085	2.Rezultatul reportat (ct.1170000-sold creditor)	168.494.025	62.785.829
01087	4.Rezultatul patrimonial al exercitiului (ct.1210000-sold creditor)	9.885.476	12.137.193
01090	6.TOTAL CAPITALURI PROPRII (rd.84+85-86+87-88)	2.217.784	817.541
		180.597.285	75.740.563

Conducatorul institutiei

Conducatorul compartimentului  
financiar-contabil

SITUATIA FLUXURILOR DE TREZORERIE

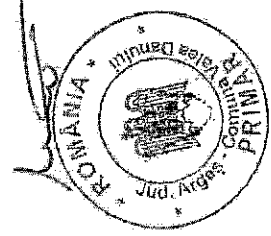
31.12.2021

pag: 1 - Ist -

COD	DENUMIRE INDICATORI	Total	Casa ct. 5310101	Buget de stat ct. 5200100/ 7700000	Buget focal ct. 5210100/ 7700000	Buget asigurari sociale de stat ct. 5250101+ 5250102/ 7700000	Buget asigurari pentru somaj ct. 5740101+ 5740102/ 7700000	Buget Fond national unitate de asigurari sociale de sanatate ct. 5710100/ 7700000	Buget Fond pentru mediu ct. 5750100/ 7700000	Buget trezoreria statului ct. 5240100/ 7700000	Buget instituti publice finantate din venituri proprii ct. 5500101/ 7700000	Buget instituti publice finantate din venituri proprii si subvenii ct. 5610101/ 7700000	Buget activitati finantate din venituri proprii si activitat de privatizare ct. 5820101/ 7700000	Buget Imprumuturi interne si externe ct. 5130104+ 5140101+ 5160104+ 5170101/ 7700000	Buget fonduri externe neramburabile (sursa D) ct. 5150103/ 7700000	Alte disponibile litigi (ct.5XX)	
789	COMUNA VALEA DANULUI																
03002	1. Incasari	3.324.353	1.331.549		5.304.572								3.679				51340
03003	2. Plati	5.794.944	1.231.649		3.546.496								3.634				13035
03004	3. Numerar net din activitatea operationala (rd.02-rd.03)	2.459.288			2.419.051												10225
03007	2. Plati	2.897.095			2.387.095												
03008	3. Numerar net din activitatea de investitii (rd.06-07)	-2.577.095			-2.597.095												
03013	IV.CRESTEREA (DESCRSTEREA) NETA DE NUMERAR SI ECHIVALENT DE NUMERAR (rt.04-rd.08-rd.12)	1.877.698			-168.044												11255
03014	V. NUMERAR SI ECHIVALENT DE NUMERAR	1.278.931			1.259.095												
030141	LA INCERPUTUL ANULUI -suma recuperata/primate in excedentului anului precedent	1.052.109			1.042.109												
030142	-suma utilizate/transfirate din excedentului anului precedent	1.692.109			1.042.109								14.892				4094
03015	VI.NUMERAR SI ECHIVALENT DE NUMERAR LA SFARSITUL PERIOADEI (rd.13-rd.14+ rd.14.1-rd.14.2-rd.14.3)	1.121.379			1.061.898												14225

Conducatorul compartimentului  
financiar - contabil

Conducatorul institutiei




CONTUL DE REZULTAT PATRIMONIAL  
31.12.2021

pag: 1 - lei -

COD	DENUMIRE INDICATORI	An precedent	An curent
789	COMUNA VALEA DANULUI		
02002	1.Venituri din impozite, taxe, contributii de asigurari si alte venituri ale bugetelor (ct.7300100+7300201+7300202+7300203+7310100+7310200+7320100+7330000+7340000+7350100+7350200+7350300+7350400+7350500+7350601+7350602+7360100+7390000+7450100+7450200+7450300+7450400+7450500+7450700+7450900+7460100+7460200+7460300+7460900)		
02003	2.Venituri din activitati economice (ct.7210000+7220000+7510100+7510200+/-7090000)	4.213.744	5.070.848
02004	3.Finantari, subventii, transferuri, alocatii bugetare cu destinatie speciala (ct.7510500+7710000+7720100+7720200+7740100+7740200+7750000+7760000+7780000+7790101+7790109)	14.435	15.244
02005	4.Alte venituri operationale (ct.7140000+7180000+7500000+7500100+7500200+7510300+7510400+7810200+7810300+7810401+7810402+7770000)	1.826.646	776.534
02006	TOTAL VENITURI OPERATIONALE (rd.02+03+04+05)	651.754	661.504
02008	1.Salarii si contributiile sociale aferente angajatilor (ct.6410000+6420000+6450100+6450200+6450300+6450400+6450500+6450600+6450700+6450800+6460000+6470000)	6.706.579	6.524.130
02009	2.Subventii si transferuri (ct.6700000+6710000+6720000+6730000+6740000+6750000+6760000+6770000+6780000+6790000)	2.155.249	2.099.947
02010	3.Stocuri, consumabile, lucrari si servicii executate de terti (ct.6010000+6020100+6020200+6020300+6020400+6020500+6020600+6020700+6020800+6020900+6030000+6060000+6070000+6080000+6090000+6100000+6110000+6120000+6130000+6140000+6220000+6230000+6240100+6240200+6260000+6270000+6280000+6290100)	443.582	591.051
02011	4.Cheltuieli de capital, amortizari si provizioane (ct.6810100+6810200+6810300+6810401+6810402+6820101+6820109+6820200+6890100+6890200)	1.033.996	1.246.553
02013	TOTAL CHELTUIELI OPERATIONALE (rd.08+09+10+11+12)	855.968	1.769.038
02015	- EXCEDENT (rd.06-rd.13)	4.488.795	5.706.589
02023	- EXCEDENT (rd.15+20-16-21)	2.217.784	817.541
020292	- EXCEDENT (rd.23+28-24-29)	2.217.784	817.541
02031	- EXCEDENT (rd.29.2-29.4)	2.217.784	817.541

Conducatorul institutiei



Conducatorul compartimentului  
financiar- contabil

*[Handwritten signature]*

Situatia activelor si datoriilor institutiilor publice  
din administratia locala  
31.12.2021

pag: 1 - lei -

COD	DENUMIRE INDICATORI	Sold la inceputul anului	Sold la sfarsitul perioadei
789	COMUNA VALEA DANULUI		
18005	Disponibilitati in lei ale institutiilor publice locale si ale institutiilor publice de subordonare locala, la trezorerii (ct.5100000+5120101+5120501+5150101+5150103+5150500+5150600+5160101+5160301+5160302+5170101+5170301+5170302+5210100+5210300+5280000+5290201+5290301+5290400+5290901+5410101+5500101+5520000+5550101+5570101+5580101+5580201+5600101+5600300+5610101+5610300+5620101+5620300-7700000), din care:		
18008	Total (in baze cash) (rd.04+05)	1.278.934	1.121.128
18010	Total (in baze acrua)(rd.08+09)	1.278.934	1.121.128
18176	1.Creante ale bugetului local (ct.4640000-4970000), Total (rd.177+178+179+183), din care:	1.278.934	1.121.128
18177	- de la gospodariile populatie (SI4)	393.608	401.188
18178	- de la societati nefinanciare (SII)	298.460	375.788
18185	Total creante (rd.176+184)	95.148	25.400
18331	Datoriile institutiilor publice din administratia locala catre bugete (ct.4310100+4310200+4310300+4310400+4310500+4310600+4310700+4370100+4370200+4370300+4420300+4420801+4440000+4460100+4460200+4480100)	393.608	401.188
18332	Salariile angajatilor (ct.4210000+4230000+4260000+4270100+4270300+4280101)	79.911	74.075
18335	Total (rd.331+332+333+334)	95.952	102.063
183421	Provizioane necurente (ct.1510201+1510202+1510203+1510204+1510208), din care:	175.863	176.138
183423	Provizioane necurente reprezentand drepturi de natura salariafa stabilite in favoarea personalului din sectorul bugetar prin titluri devenite executorii (din soldul ct.1510203)	141.120	118.101
	Conducatorul institutiei	141.120	118.101
	Conducatorul compartimentului financiar-contabil		



*[Handwritten signature]*

VENITURILE SI CHELTUIELILE BUGETELOR  
LOCALE PE UNITATI ADMINISTRATIV TERITORIALE

31.12.2021

- lei -

Denumire Indicatori	Cod Indicator	Nr. rand	Prevederi Anuale	Realizat
A	B	C	1	2
COMUNA VALEA DANULUI		789		
I. COMUNE	000102	24001		
VENITURI TOTAL			6.296.350	6.365.537
Venituri proprii	4990	24002	2.421.100	2.496.129
I. Venituri curente, din care:	000202	24003	5.598.100	5.668.025
a) Cote si sume defalcate din impozitul pe venit	0402	24004		
-cote defalcate din impozitul pe venit	040201	24005	1.426.000	1.405.102
-sume alocate din cotele defalcate din impozitul pe venit pentru echilibrarea bugetelor locale	040204	24006	265.000	247.233
b) Sume defalcate din taxa pe valoarea adaugata	1102	24007	1.061.000	1.057.869
-sume defalcate din taxa pe valoarea adaugata pentru finantarea cheltuielilor descentralizate la nivelul comunelor, oraselor, municipiilor si sectoarelor Municipiului Bucuresti	110202	24009	3.169.000	3.163.896
-sume defalcate din taxa pe valoarea adaugata pentru echilibrarea bugetelor locale	110206	24012	1.214.000	1.208.896
c) Transferuri voluntare, altele decat subventiile -donatii si sponsorizari	3702	24014	1.955.000	1.955.000
4. Subventii de la alte nivele ale administratiei publice	370201	24015	8.000	8.000
-subventii de la bugetul de stat	420002	24022	8.000	8.000
-subventii de la alte administratii	4202	24023	698.250	697.512
CHELTUIELI TOTAL	4302	24024	623.600	622.872
Excedent	5002	24025	74.650	74.640
EXCEDENT TOTAL CUMULAT (an curent si anii precedenti) din care:	9802	24026	527.350	6.533.581
CORELATII		24028	-231.000	-168.044
VENITURI TOTAL	000102	24112		1.091.898
Venituri proprii	4990	24113	6.296.350	6.365.537
I. Venituri curente, din care:	000202	24114	2.421.100	2.496.129
a) Cote si sume defalcate din impozitul pe venit	0402	24115	5.598.100	5.668.025
-cote defalcate din impozitul pe venit	040201	24116	1.426.000	1.405.102
-sume alocate din cotele defalcate din impozitul pe venit pentru echilibrarea bugetelor locale	040204	24117	265.000	247.233
b) Sume defalcate din taxa pe valoarea adaugata	1102	24118	1.061.000	1.057.869

**VENITURILE SI CHELTUIELILE BUGETELOR  
LOCALE PE UNITATI ADMINISTRATIV TERRITORIALE**


31.12.2021

- lei -

Denumire Indicatori	Cod Indicator	Nr. rand	Prevederi Anuale	Realizat
A	B	C	1	2
adaugata				
-sume defalcate din taxa pe valoarea adaugata pentru finantarea cheltuielilor descentralizate la nivelul comunelor, oraselor, municipiilor si sectoarelor Municipiului Bucuresti	110202	24120	3.169.000	3.163.896
-sume defalcate din taxa pe valoarea adaugata pentru echilibrarea bugetelor locale	110206	24123	1.214.000	1.208.896
c) Transferuri voluntare, altele decat subventiile	3702	24125	1.955.000	1.955.000
-donatii si sponsorizari	370201	24126	8.000	8.000
4. Subventii de la alte nivele ale administratiei publice	420002	24133	8.000	8.000
-subventii de la bugetul de stat	4202	24134	698.250	697.512
-subventii de la alte administratii	4302	24135	623.600	622.872
<b>CHELTUIELI TOTAL</b>	5002	24136	74.650	74.640
Excedent	9802	24137	7.527.350	6.533.581
<b>EXCEDENT TOTAL CUMULAT (an curent si anii precedenti) din care:</b>		24139	1.231.000	-168.044
				1.091.898

Conducatorul institutiei

Conducatorul compartimentului  
financiar-contabil




Situatia modificarilor in structura  
activelor nete/capitalurilor  
31.12.2021

Anexa 34

pag: 1 -lei-

Denumirea elementului de capital	Cod	Sold la inceputul anului	Cresteri	Reduceri	Sold la sfarsitul anului
A	B	1	2	3	4
COMUNA VALEA DANULUI	789				
Fondul bunurilor care alcatuiesc domeniul public al unitatilor administrativ- teritoriale (ct.1030000)	25004	92.651.687		40.120.211	52.531.476
Fondul bunurilor care alcatuiesc domeniul privat al unitatilor administrativ- teritoriale (ct.1040101)	25005	71.977.705		62.150.775	9.826.930
Fondul bunurilor care alcatuiesc proprietatea privata a institutiei publice din administratia locala (ct.1040102)	250051	3.829.694		3.437.210	392.484
Rezerve din reevaluare (ct.1050100+1050200+ 1050300+1050400+1050500)	25006	34.939	120.547.101	120.547.101	34.939
Rezultatul reportat (ct.1170000 - sold creditor)	25017	9.885.476	2.251.717		12.137.193
Rezultatul patrimonial al exercitiului (ct.1210000 - sold creditor)	25019	2.217.784	817.541	2.217.784	817.541
Total capitaluri proprii (rd.01 la 17 - rd.18+rd.19-rd.20)	25021	180.597.285			75.740.563




*[Handwritten signature]*

SITUATIA ACTIVELOR FIXE AMORTIZABILE  
31.12.2021


Anexa 35a - lei

DENUMIREA ACTIVELOR FIXE	Cod	Existenta 31.12.2021		SOLD LA INCEPUTUL ANULUI	CRESTERI									
		1	2		3	4=5+6+7+8+9	5	6	7	8	9			
A	B													
COMUNA VALEA DANULUI	9													
Alte active fixe necorporale (ct.2080100,2080200)	004			47.283										
TOTAL	005			47.283										
Instalatii tehnice, mijloace de transport, animale si plantatii (ct.2130100,2130200, 2130300,2130400)	017			576.727					82.144		57.311	71.022		
Mobilier, aparatura birou, echipamente de protectie a valorilor umane si mate- riale si alte active fixe corporale (ct.2140000)	018			87.896										
TOTAL	019			684.333				210.477	82.144	57.311	71.022			
TOTAL ACTIVE FIXE	020			711.628				210.477	82.144	57.311	71.022			



DENUMIREA ACTIVEI FIXE	Cod	REDUCERI										SOLD LA SFARSITUL ANULUI	Ajustari de valoare (amortizari si ajustari pentru depreciere)				Valoarea contabila neta, din care:			
		TOTAL din care:	Diferente din reevaluare**) 11	Eliminare amortizare**) 12	dezmembra- ri si cesari si cesari**) 13	transferuri/ cu titlu gratuit 14	vanzari	alte cai	18	19	20		Sold la sfarsitul anului	Sold la sfarsitul anului	Elementul privat al UAT	Elementul privat al statului	Proprietatea privata a institutiilor publice			
																		10=11+12+13+ 14+15+16	17=3+4+10	21=18+19+20
A	B												18	19	20	21=18+19+20	22=17+21-22-24	23=17+21-22-24	24=17-21-22-23	
COMUNA VALEA DANULUI	9												12.448	34.845	19.323	27.970				
Alte active fixe	00	19.323	19.323										19.323	34.845	19.323	27.970				
TOTAL	00	19.323	19.323										12.448	34.845	19.323	27.970				
Instalatii tehnice, mijloace de transport, animale si plajatii (cl.2130100,2130200, 2130300,2130400)	01												64.714	1.085		65.799				721.405
Mobilier, aparatura biroul, echipamente de protectie a valorilor umane si mate- riale si alte active fixe corporale (cl.2140000)	01												5.249	1.085		6.334				82.357
TOTAL	01												69.963	1.085		71.048				803.762
TOTAL ACTIVE FIXE	02	19.323	19.323										82.411	35.930	19.323	99.018				803.762

Conducatorul institutiei




Conducatorul compartimentului  
financiar-contabil

*[Handwritten signature]*



DENUMIREA ACTIVELOR FIXE	Cod	REDUCERI						SOLD LA SFARSITUL ANULUI	Valoarea					
		TOTAL din care:	Reevaluare	deznembrari	transferuri	vanzari	alte ca		neamortizabile					
									Fondul activelor fixe necorporale ct.1000000+ 1000101+ 1000201+ 1000202+ 1000301+ 1000401+ 1000402	Domeniul public al statului ct.1010000	Domeniul privat al statului ct.1020101	Proprietatea privata a institutiilor publice ct.1020102	Domeniul public al U.A.T. ct.1030000	Domeniul privat al U.A.T. ct.1040101
A	B	11=12+13+ 14+15+16	12	13	14	15	16	19	20	21	22	23	24	
COMUNA VALEA DANULUI	9													
Active fixe necorporale in curs de executie (ct.2330000)	003													
TOTAL														
ACTIVE FIXE CORPORALE	004													
Amplasari la terenuri (ct.2110200)	006													
Terenuri (ct.2110100)	007	5.010.960					5.010.960							
Constructii (ct.212) din care:	008	111.212.567	108.630.331				2.582.236							
- drumuri publice, exclusiv	009	10.821.404	10.821.404											
si viaducte si tunele (ct.2120101)														
alte active fixe incadrate in grupa constructii (ct.2120901)	016													
Instalatii tehnice, mijloace de transport,	017	19.821.404	10.821.404											
animale si plantatii (ct.2130100+2130200+2130300+2130400)														
Mobilier, aparatura birou, echipamente de protectie a valorilor umane si materiale si alte active fixe corporale (ct.2140000)	018	10.409	10.409											
Active fixe corporale in curs de executie (ct.2310000)	019													
TOTAL		1.767.943					1.767.943							
TOTAL ACTIVE FIXE	021	128.823.293	119.452.144				9.371.149							
	022	128.823.293	119.452.144				9.371.149							

Conducatorul Institutiei



Conducătorul compartimentului  
financiar- contabil




Capi- tol	Sub- capi- tol	Pa- ra- graf	Gru- pa/ Titlu	Ar- ti- col	Al- ne- at	Denumire indicator	Prevederi bugetare		Prevederi definitive	Drepturi constatate			Incasari realizate	Stingeri pe alte cai decat incasari	Drepturi constatate de incasat
							initiale	1		2	Total, din care;	din anii precedenti			
A							B								
789						COMUNA VALEA DANULUI				3=4+5	4	5	6	7	8-3-6-7
0001	02					TOTAL VENITURI-BUGET LOCAL	4.926.600	6.296.390	6.820.030	393.608	6.426.422	6.365.537	53.305	401.188	
0002						I. VENITURI CURENTE	4.390.600	5.598.100	6.122.518	393.608	5.728.910	5.668.025	53.305	401.188	
0003						A. VENITURI FISCALE	3.839.600	5.021.200	5.289.114	218.266	5.070.848	5.020.855	53.305	214.954	
0004						A1. IMPOZIT PE VENIT, PROFIT SI CASTIGURI DIN CAPITAL	1.304.500	1.428.900	1.407.688		1.407.688	1.407.688			
0300	02					A1.2 IMPOZIT PE VENIT, PROFIT SI CASTIGURI DIN CAPITAL DE LA PERSOANE FIZICE	1.304.500	1.428.900	1.407.688		1.407.688	1.407.688			
0302						IMPOZIT PE VENIT	1.500	2.900	2.586		2.586	2.586			
	18					Impozitul pe veniturile din transferul proprietatilor imobiliare din patrimoniul personal	1.500	2.900	2.586		2.586	2.586			
0402						COTE SI SUME DEFALCATE DIN IMPOZITIUL PE VENIT	1.500	2.900	2.586		2.586	2.586			
0402	01					Cota defalcata din impozitul pe venit	1.303.000	1.426.000	1.405.102		1.405.102	1.405.102			
	04					Sume alocate din cotele defalcate din impozitul pe venit pentru echilibrarea bugetelor locale	274.000	265.000	247.233		247.233	247.233			
0402	05					Sume repartizate din Fondul la dispozitia Consiliului Judetean	1.429.000	1.061.000	1.057.869		1.057.869	1.057.869			
0700	02					A3 IMPOZITE SI TAXE PE PROPRIETATE	216.000	100.000	100.000		100.000	100.000			
0702	01					IMPOZITE SI TAXE PE PROPRIETATE	216.000	226.200	558.869	121.210	237.659	240.973			
	01					Impozit si taxa pe cladiri	103.000	226.200	358.869	121.210	237.659	240.973			
	01					Impozit pe cladiri de la persoane fizice	103.000	111.200	148.563	38.722	109.841	119.919			
0702	01	02				Impozit si taxa pe cladiri de la persoane fizice	78.000	83.700	120.590	25.158	98.432	92.415			

Capi- tot	Sub- tot	Pa- ra- gra- ful	Ar- ti- col	Ali- ne- at	Denumire indicator	Prevederi bugetare initiale		Prevederi bugetare definitive	Drepturi constatate			Incasari realizate	Stingeri pe alte cai decat incasari	Drepturi constatate de incasat
						I	2		Total, din care:	din anii precedenti	din anul curent			
A					B									
					3=4+5	4	5	6	7	8=3-6-7				
0702	02	01			persoane juridice	25.000	27.500	27.500	27.973	13.564	14.409	27.501		469
					Impozit si taxa pe teren	101.000	103.000	103.000	204.025	82.488	121.537	114.775		89.252
					Impozit pe terenuri de la persoane fizice	52.000	52.500	52.500	102.666	39.291	63.375	60.730		41.936
					Impozit si taxa pe teren de la persoane juridice	1.000	1.000	1.000	1.614	463	1.151	647		867
					Impozitul pe terenul extravilan + Restante anii anterioari din impozitul pe terenul agricol	48.000	49.500	49.500	99.745	42.734	57.011	55.396		46.349
					Taxe judiciare de timbru si alte taxe de timbru	12.000	12.000	12.000	6.281		6.281	6.281		
1000	02				A4 IMPOZITE SI TAXE PE BUNURI SI SERVICII	2.305.100	3.352.100	3.352.100	3.500.514	96.974	3.403.540	3.365.513	53.305	83.696
1102	02				SUME DEFALCATE DIN TVA	2.147.100	3.169.000	3.169.000	3.163.896		3.163.896	3.163.896		
					Sume defalcate din taxa pe valoarea adaugata pe active fixe, amortizabile, achizitionate									
					lilor descentralizate la nivelul comunitatilor, oraselor, municipiilor, sectoarelor si Municipiului Bucuresti	1.150.100	1.214.000	1.214.000	1.208.896		1.208.896	1.208.896		
1102	06				Sume defalcate din taxa pe valoarea adaugata pentru echilibrarea bugetelor locale	997.000	1.955.000	1.955.000	1.955.000		1.955.000	1.955.000		
1602					TAXE PE UTILIZAREA BUNURILOR, AUTORIZAREA UTILIZARII BUNURILOR SAU PE DESFASURAREA DE ACTIVITATI	138.000	183.000	183.000	336.618	96.974	239.644	199.617	58.305	83.696
1602	02				Impozit pe mijloacele de transport	145.000	157.600	157.600	303.589	96.974	211.415	171.388	53.305	83.696
					Impozit pe mijloacele de transport detinute de persoane fizice*)	126.000	138.600	138.600	248.768	15.853	202.915	159.036		58.732

Capi- tot	Sub- capi- tot	Pa- ra- gra- ful	Ar- ti- col	Ali- ne- at	Denumire indicator	Prevederi bugetare		Prevederi bugetare definitive	Drepturi constatate			Incasari realizate	Singeri pe alte cai decat incasari	Drepturi constatate de incasat	
						1	2		Total, din care:	4	5				6
A					B										
										3=4+5	4	5	6	7	8=3-6-7
1602	02	02			Impozit pe mijloace de transport definite persoane de juridice*)	19.000	19.000	19.000	89.621	81.121	8.500	12.352	58.305	25.964	
1800	02				Taxe si tarife pentru eliberarea de licente si autorizatii de functionare	13.000	25.300	25.300	28.229	82	28.229	28.229			
1802					A6. ALTE IMPOZITE SI TAXE FISCALE	14.000	14.000	14.000	22.043	82	21.961	8.681		13.362	
	50				ALTE IMPOZITE SI TAXE FISCALE	14.000	14.000	14.000	22.043	82	21.961	8.681		13.362	
2900	02				Alte impozite si taxe	14.000	14.000	14.000	22.043	82	21.961	8.681		13.362	
3000					C. VENITURI NEFISCALE	551.000	576.900	576.900	833.404	175.342	658.062	647.170		13.362	
3002					CI. VENITURI DIN PROPRIETATE	180.000	180.000	180.000	205.124		205.124	205.124		186.234	
	05				VENITURI DIN PROPRIETATE	180.000	180.000	180.000	205.124		205.124	205.124		186.234	
	30				Venituri din concesiuni si inchirieri	180.000	180.000	180.000	205.124		205.124	205.124		186.234	
					Alte venituri din concesiuni si inchirieri de catre institutiile publice	180.000	180.000	180.000	205.124		205.124	205.124		186.234	
3300	02				C2. VANZARILE BUNURILOR SI SERVICIILOR	371.000	396.900	396.900	628.280	175.342	452.938	205.124		186.234	
3302					VENITURI DIN PRESTARI DE SERVICII SI ALTE ACTIVITATI	12.000	17.600	17.600	18.082	2.870	15.212	18.082			
	08				Venituri din prestari de servicii	12.000	17.600	17.600	17.652	2.870	14.782	17.652			
	50				Alte venituri din prestari de servicii si alte activitati				450		450	450			
3402					VENITURI DIN TAXE ADMINISTRATIVE, ELIBERARI PERMISE										
	02				Taxe extrajudiciare de timbru										
3502					AMENZI, PENALITATI SI CONFISCARI	54.000	66.300	66.300	213.252	138.114	75.138	70.479		142.775	
	01				Venituri din amenzi si alte sanctiuni aplicate potrivit dispozitiilor legale									142.775	
3502	01				Venituri din amenzi si alte sanctiuni	54.000	66.300	66.300	205.991	138.114	67.877	65.218		142.775	

Capi- fol	Sub- pa- ra- gra- ful	Gr- pa/ fi- col	Al- ne- col af	Denumire indicator	Prevederi bugetare		Prevederi bugetare definitive	Drepturi constatate			Incasari realizate	Singeri pe alte cai decat incasari	Drepturi constatate de incasat				
					initiale	1		2	Total, din care:	din anii precedenti				din anul curent	3=4+5	4	5
A				B													
				aplicate de catre alte institutii de specialitate													
3502	50			Alte amenzi, penalitati si confiscari	54.000		58.800	205.991	138.114	67.877	63.218						142.775
3602				DIVERSE VENITURI			7.500	7.261	7.261	7.261	7.261						
	50			Alte venituri	305.000		305.000	388.914	34.358	354.556	345.453						43.461
3702				TRANSPERURI VOLUNTARE, ALTELE DECAT SUBVENTIILE	305.000		305.000	388.914	34.358	354.556	345.453						43.461
3702	01			Donatii si sponsorizari			8.000	8.000		8.000	8.000						
	03			Varsaminte din sectiunea de functionare pentru finantarea sectiunii de dezvoltare			8.000	8.000		8.000	8.000						
3702	04			fare a bugetului local (cu semnul minus)	-864.000		-1.914.000	-1.444.505		-1.444.505	-1.444.505						
4100	02			Varsaminte din sectiunea de functionare	864.000		1.914.000	1.444.505		1.444.505	1.444.505						
4200				IV. SUBVENTII	536.000		698.250	697.512		697.512	697.512						
				SUBVENTII DE LA ALTE NIVELE DE ADMINISTRATIE PUBLICE													
4202				SUBVENTII DE LA BUGETUL DE STAT	536.000		698.250	697.512		697.512	697.512						
	05			Pianuri si regulamente de urbanism	536.000		623.600	622.872		622.872	622.872						
	28			Subventii primarie din Fondul de Interventie			45.600	45.592		45.592	45.592						
4202	34			Subventii pentru acordarea ajutorului pentru incalzirea locuintei si a suplimentului pentru energie alocate pentru consumul de combustibili solizi si/sau petroliferi	526.000		526.000	526.000		526.000	526.000						
4302				SUBVENTII DE LA ALTE ADMINISTRATII	10.000		52.000	51.280		51.280	51.280						
	44			Sume alocate din sursele obtinute in urma:			74.650	74.640		74.640	74.640						

Capi- tol	Sub- cap tol	Pa- ra- gra- ful	Grup- pa- ti- col	Ar- ti- col	Ali- ne- at	Denumire indicator	Prevederi bugetare initiale	Prevederi bugetare definitive	Drepturi constatate			Incasari realizate	Stingeri pe alte cai decat incasari	Drepturi constatate de incasat		
									Total, din care:	din anii precedenti	din anul current					
A							1	2	3=4+5	4	5	6	7	8=3-6-7		
B									74.640							
scoatarii la libilitate a certificatelor de emisie de gaze cu efect de sera pentru finantarea proiectelor de investitii								74.650	74.640				74.640			74.640



*[Handwritten signature]*

*[Handwritten signature]*



Capi- tol	Sub- cap- tol	Pa- ra- graf	Gru- pa / Titlu	Ar- ti- col	Alf- ne- at	Credite de angajament				Credite bugetare		Angajamente legale	Pluși efectuate	Angajamente legale de plată	Cheltuieli efective
						1	2	3	4	5	6				
<b>A</b>															
<b>B</b>															
6802	05	02				Asistența socială în caz de invaliditate									
	15					Prevenirea excluderii sociale	1.156.000		1.356.000	1.356.000	1.257.356	1.256.625	751		1.247.953
		01				Ajutor social	16.100		52.000	52.000	51.280	51.280			51.280
		50				Alte cheltuieli în domeniul asigurărilor și asistenței sociale	16.100		50.000	50.000	51.280	51.280			51.280
6802	50	50				Alte cheltuieli în domeniul asistenței sociale	10.000		10.000	10.000	6.000	6.000			6.000
7000	02					Partea IV-a SERVICII SI DEZVOLTARE PUBLICA, LOCUINTE, MEDIU SI APE	10.000		10.000	10.000	6.000	6.000			6.000
7002	05					LOCUINTE, SERVICII SI DEZVOLTARE PUBLICA	1.771.200		2.433.050	2.432.800	2.121.776	2.119.758	3.018		1.487.671
		01				Alimentare cu apă și amenajări hidrotehnice	1.507.200		2.085.450	2.085.200	1.897.685	1.895.067	2.018		1.290.071
						Alimentare cu apă	847.200		1.094.200	1.094.200	920.405	920.405			605.681
		06				Iluminat public și electrificări	847.200		1.094.200	1.094.200	920.405	920.405			605.691
		50				Alte servicii în domeniile locuințelor, serviciilor și dezvoltării comunale	1.300.000		1.950.000	1.950.000	186.868	186.868			186.868
7402						PROTECȚIA MEDIULUI	530.000		796.250	796.000	699.814	697.796			497.512
		05				Salubritate și gestionarea deșeurilor	370.000		547.666	547.600	514.691	514.691			207.600
		01				Salubritate	170.000		207.600	207.600	207.600	207.600			207.600
		06				Caracterizări și tratarea apelor reziduale	170.000		207.600	207.600	207.600	207.600			207.600
8000	02					Partea V-a ACTIVITĂȚI ECONOMICE	100.000		140.000	140.000	107.091	107.091			1.412.330
8302						AGRICULTURA, SILVICULTURA, PISCICULTURA SI VANATOARE	1.158.000		2.069.600	2.069.000	1.583.191	1.583.191			6.993
		03				Agricultura	7.000		7.000	7.000	6.993	6.993			6.993
		30				Alte cheltuieli în domeniul agriculturii	7.000		7.000	7.000	6.993	6.993			6.993
8402		03				TRANSPORTURI	7.000		7.000	7.000	6.993	6.993			6.993
		03				Transport rutier	1.151.000		2.062.000	2.062.000	1.576.198	1.576.198			1.405.337
		01				Drepturi și poduri	1.151.000		2.002.000	2.002.000	1.576.198	1.576.198			1.405.337
9900	02					EXCEDENT/DEFICIȚ	-1.101.000		-1.231.000	-1.231.000	1.576.198	1.576.198			1.405.337

DETALIEREA CHELTUIELILOR

- buget local -  
31.12.2021

Capi- tot	Sub- capit- tot	Pa- ra- graf	Grup- pa / Titlu	Alf- ne- at	Denumire indicator	Credite de angajament		Credite bugetare		5	6	7	Angajamente legale de platit	Pag. 3 - lei-	Cheltuieli efective		
						initiale	definitive	initiale	definitive							8=6+7	9
789					B												
5002					COMUNA VALEA DANULUI												
	01				TOTAL CHELTUIELI	6.027.600	7.537.550	7.537.550	7.537.550	6.533.561	6.533.561	6.533.561	8.775	5.705.504			
	10				CHELTUIELI CURENTE	4.082.600	4.282.100	4.282.100	4.282.100	3.955.749	3.955.749	3.955.749	8.775	3.937.350			
	20				TITLUL I CHELTUIELI DE PERSONAL	2.171.000	2.273.000	2.273.000	2.273.000	2.108.447	2.108.447	2.108.447	8.775	2.099.947			
	50				TITLUL II BUNURI SI SERVICII	1.091.500	1.401.100	1.401.100	1.401.100	1.256.251	1.256.251	1.256.251		1.246.552			
	55				TITLUL V FONDURI DE REZERVA	300.000											
	57				TITLUL VII ALTE TRANSFERURI	20.000											
	59				TITLUL VIII ASISTENTA SOCIALA	436.100											
	70				TITLUL XI ALTE CHELTUIELI	64.000											
	71				CHELTUIELI DE CAPITAL	1.945.000											
	84				TITLUL XIII ACTIVITATE FINANCIARA	1.945.000											
	85				PLATI EFECTUATE IN ANUL CURENT RECUPERATE IN ANUL CURENT TITLUL XIX PLATI EFECTUATE IN ANUL PRECEDENT SI RECUPERATE IN ANUL CURENT	1.945.000											
5100	02				Partea I-a SERVICII PUBLICE GENERALE												
5102					AUTORITATI PUBLICE SI ACTIUNI EXTERNE												
	01				CHELTUIELI CURENTE	1.362.300	1.362.300	1.362.300	1.362.300	1.247.229	1.247.229	1.247.229	6.026	1.221.574			
	10				TITLUL I CHELTUIELI DE PERSONAL	1.305.300	1.332.300	1.332.300	1.332.300	1.247.229	1.247.229	1.247.229	6.026	1.221.574			
	10 01				Cheltuieli salariale in bani	994.000	944.000	944.000	944.000	876.048	876.048	876.048	6.026	876.189			
	10 01 01				Salarii de baza	971.000	921.000	921.000	921.000	853.049	853.049	853.049	6.026	853.049			
	10 01 12				Indemnizatii plătite unor persoane din afara unitatii	839.000	754.000	754.000	754.000	707.462	707.462	707.462	3.568	707.462			
	10 01 17				Indemnizatii de liniana	110.000	110.000	110.000	110.000	95.342	95.342	95.342	2.105	95.342			
	10 01 30				Alte drepturi salariale in bani	32.000	32.000	32.000	32.000	27.226	27.226	27.226	355	27.226			
	10 03				Contributii	23.000	23.000	23.000	23.000	23.019	23.019	23.019		23.019			
	10 03 07				Contributia asiguratorie pentru munca	23.000	23.000	23.000	23.000	23.000	23.000	23.000		23.140			
	20				TITLUL II BUNURI SI SERVICII	291.300	368.300	368.300	368.300	326.673	326.673	326.673		323.140			



Capi- tol	Sub- cap- tol	Pr- gra- fi- to- l	Ar- ti- co- l	Al- at	Denumire indicator	Credite de angajament		Credite bugetare		Angajamente legale	Plati efectuate	Angajamente legale de platit	Cheltuieli efective
						initiale	definitive	initiale	definitive				
A					B								
					1	2	3	4	5	6	7	8=6-7	9
					recuperate in anul curent								
5402		85	01	01	Plati efectuate in anii precedenti si recuperate in anul curent (SIF)			300.000		-238	-238		
		01			ALTE SERVICII PUBLICE GENERALE			300.000		-238	-238		
		50			CHELTUIELI CURENTE			300.000					
		50	04		TITLUL V FONDURI DE REZERVA								
					Fond de rezerva bugetara la dispozitia autoritatilor locale								
6000	02				Partea II-a APARARE, ORDINE PUBLICA SI SIGURANTA NATIONALA								
6102		01			ORDINE PUBLICA SI SIGURANTA NATIONALA								
		10			CHELTUIELI CURENTE			55.000	55.000	54.903	54.903		55.986
		10	01		TITLUL I CHELTUIELI DE PERSONAL			55.000	55.000	54.903	54.903		55.986
		10	01	01	Cheltuieli salariale in bani			50.000	50.000	49.951	49.951		51.034
		10	01	01	Salarii de baza			49.000	49.000	48.951	48.951		50.015
		10	01	17	Indemnizatii de luana			44.000	45.400	45.400	45.400		46.464
		10	03		Contributii			5.000	5.000	5.501	5.501		3.551
		10	03	07	Contributia asiguratorie pentru munca			1.000	1.000	1.000	1.000		1.019
		20			TITLUL II BUNURI SI SERVICII			1.000	1.000	1.000	1.000		1.019
		20	01		Bunuri si servicii			5.000	5.000	4.952	4.952		4.952
		20	01	30	Alte bunuri si servicii pentru intretinere si functionare			5.000	5.000	4.952	4.952		4.952
6500	02				Partea III-a CHELTUIELI SOCIAL-CULTURALE								
6502		01			INVATAMANT			1.392.100	1.668.000	1.535.257	1.534.526	751	1.517.945
		20			CHELTUIELI CURENTE			186.000	176.000	160.739	160.739		152.875
		20	01		TITLUL II BUNURI SI SERVICII			186.000	176.000	160.739	160.739		152.875
		20	01		Bunuri si servicii			112.000	112.000	101.445	101.445		93.381
		20	01	01	Furnituri de birou			102.000	102.000	92.653	92.653		89.917
		20	01	02	Material pentru curatenie			4.000	4.000	3.142	3.142		3.142
		20	01	02				10.000	10.000	9.961	9.961		9.961

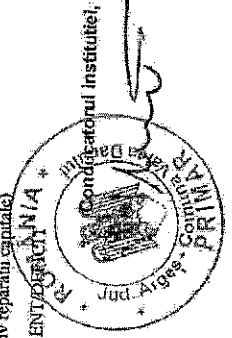
Capi- tol	Sub- capit- ol	Pa- ra- graf	Gru- pa / Titlu	Ar- te- coi	Denumire indicator	Credite de angajament				Credite bugetare			Plati efectuate	Angajamente legate de platit	Cheltuieli efective		
						1	2	3	4	5	6	7				8=6+7	9
<b>A</b>																	
<b>B</b>																	
	20	01	03		Incalzita, iluminata si forta motrica			37.000	37.000	37.000	36.916	36.916	36.916		36.200		
	20	01	04		Apa, canal si salubritate			6.000	6.000	6.000	4.164	4.164	4.164		4.164		
	20	01	07		Transport			11.000	11.000	11.000	5.594	5.594	5.594		5.590		
	20	01	08		Posta, telecomunicatii, radio, tv, internet			2.000	2.000	2.000	1.648	1.648	1.648		1.648		
	20	01	30		Alte bunuri si servicii pentru intretinere si functionare			32.000	32.000	32.000	31.212	31.212	31.212		31.212		
	20	05	50		Bunuri de natura obiectelor de inventar			6.000	6.000	6.000	5.148	5.148	5.148		5.148		
	20	06	06		Alte obiecte de inventar			6.000	6.000	6.000	5.148	5.148	5.148		5.148		
	20	06	01		Deplasari, deplasari, transferari			1.000	1.000	1.000	994	994	994		994		
	20	13			Deplasari interne, deplasari, transferari			1.000	1.000	1.000	994	994	994		994		
	57				Pregatire profesionala			3.000	3.000	3.000	2.670	2.670	2.670		2.670		
	57	02			TITLUL VIII ASISTENTA SOCIALA			10.000	10.000	10.000	9.183	9.183	9.183		9.183		
	57	02	01		Ajutoare sociale			10.000	10.000	10.000	9.183	9.183	9.183		9.183		
	57	02	01		Ajutoare sociale in numerar			10.000	10.000	10.000	9.183	9.183	9.183		9.183		
	59				TITLUL XI ALTE CHELTUIELI			54.000	54.000	54.000	50.111	50.111	50.111		50.111		
	59	01			Burse			64.000	64.000	64.000	50.111	50.111	50.111		50.111		
6702					CULTURA, RECREERE SI RELIGIE			74.000	74.000	74.000	59.882	59.882	59.882		59.882		
	01				CHELTUIELI CURENTE			74.000	74.000	74.000	59.882	59.882	59.882		59.882		
	10				TITLUL I CHELTUIELI DE PERSONAL			50.000	50.000	50.000	49.102	49.102	49.102		49.102		
	10	01			Cheltuieli salariale in bani			49.000	49.000	49.000	48.116	48.116	48.116		48.116		
	10	01	01		Salarii de baza			45.000	45.000	45.000	44.538	44.538	44.538		44.538		
	10	01	17		Indemnizatii de hrana			4.000	4.000	4.000	3.578	3.578	3.578		3.578		
	10	03			Contributii			1.000	1.000	1.000	986	986	986		986		
	10	03	07		Contributia asiguratorie pentru munca			1.000	1.000	1.000	986	986	986		986		
	20				TITLUL II BUNURI SI SERVICII			24.000	24.000	24.000	10.780	10.780	10.780		10.780		
	20	01			Bunuri si servicii			19.000	19.000	19.000	10.780	10.780	10.780		10.780		
	20	01	30		Alte bunuri si servicii pentru intretinere si functionare			19.000	19.000	19.000	10.780	10.780	10.780		10.780		

Capi- tot	Sub- cap- tot	Pa- ra- graf	Gr- pa / Titlu	Ar- ti- col	Ali- ne- at	Denumire indicator	Credite de angajament				Angajamente legale	Plaf efectuate	Angajamente legale de platit	Cheltuieli efective	
							initiale	definitive	initiale	definitive					
						<b>B</b>	<b>1</b>	<b>2</b>	<b>3</b>	<b>4</b>	<b>5</b>	<b>6</b>	<b>7</b>	<b>8-6-7</b>	<b>9</b>
6802			20	11		Cari, publicatii si materiale documentare			5.000	5.000	5.000				
	01					ASIGURARI SI ASISTENTA SOCIALA			1.132.100	1.418.000	1.418.000	1.314.636	1.313.905	731	1.305.253
	10					CHELTUIELI CURENTE			1.132.100	1.418.000	1.418.000	1.314.636	1.313.905	731	1.305.253
	10	01				TITLUL I CHELTUIELI DE PERSONAL			706.000	894.000	894.000	802.624	801.895	751	795.221
	10	01	01			Cheltuieli salariale in bani			890.000	878.000	878.000	786.624	785.895	731	777.196
	10	01	01	17		Salarii de baza			675.000	783.000	783.000	700.742	700.742	731	691.314
	10	03				Indemnizatii de hrana			15.000	95.000	95.000	53.883	55.151	731	85.882
	10	03	07			Contributii			16.000	16.000	16.000	16.000	16.000		16.025
	57					Contributia asiguratorie pentru munca			16.000	16.000	16.000	16.000	16.000		16.025
7000	02					TITLUL VIII ASISTENTA SOCIALA			426.100	524.000	524.000	512.012	512.012		512.012
	57	02				Ajutoare sociale			426.100	524.000	524.000	512.012	512.012		512.012
	57	02	01			Ajutoare sociale in numerar			426.100	524.000	524.000	512.012	512.012		512.012
7002						Partea IV-a SERVICII SI DEZVOLTARE PUBLICA, LOCUINTE, MEDIU SI APE LOCUINTE, SERVICII SI DEZVOLTARE PUBLICA			1.777.200	2.433.050	2.433.050	2.121.776	2.119.758	2.018	1.497.671
	01					CHELTUIELI CURENTE			803.200	941.200	941.200	858.664	856.646	2.018	857.588
	10					TITLUL I CHELTUIELI DE PERSONAL			371.000	335.000	335.000	330.721	328.703	2.018	330.448
	10	01				Cheltuieli salariale in bani			364.000	328.000	328.000	324.808	322.812	1.995	324.535
	10	01	01			Salarii de baza			331.000	301.000	301.000	298.585	296.588	1.995	298.583
	10	01	01	17		Indemnizatii de hrana			33.000	27.000	27.000	26.225	26.225		25.952
	10	03				Contributii			7.000	7.000	7.000	5.913	5.890	23	5.913
	10	03	07			Contributia asiguratorie pentru munca			7.000	7.000	7.000	5.913	5.890	23	5.913
	20					TITLUL II BUNURI SI SERVICII			432.200	606.200	606.200	527.943	527.943		527.141
	20	01				Bunuri si servicii			428.200	596.200	596.200	527.141	527.141		527.141
	20	01	03			Incalzit, iluminat si forta motrica			130.000	195.000	195.000	186.868	186.868		186.868
	20	01	04			Apa, canal si salubritate			120.000	167.000	167.000	154.403	154.403		154.403
	20	01	05			Carburanti si lubrifianti			44.000	50.000	50.000	45.793	45.793		45.793
	20	01	06			Prese de schimb			5.000	5.000	5.000	3.256	3.256		3.256

Capi- tol	Sub- capi- tol	Pr- gra- fi / Titlu	Ar- ti- col	Al- ne- at	Denumire indicator	Credite de angajament		Credite bugetare		Angajamente legale	Plati efectuate	Angajamente legale de platit	Cheltuieli efective
						initiale	definitive	initiale	definitive				
A					B								
					I	2	3	4	5	6	7	8=6-7	9
	20	01	30		Alte bunuri si servicii pentru intretinere si functionare			123.200	179.200	136.821	136.821		136.821
	20	05			Bunuri de natura obiectelor de inventar			10.000	10.000	802	802		802
	20	05	30		Alte obiecte de inventar			10.000	10.000	802	802		802
	70				CHELTUIELI DE CAPITAL			704.000	1.144.250	948.671	948.671		948.671
	71				TITLUL XIII ACTIVE NEFINANCIARE			704.000	1.144.250	948.671	948.671		948.671
	71	01			Active fixe			704.000	1.144.250	948.671	948.671		948.671
	71	01	01		Constructii			704.000	1.144.250	948.671	948.671		948.671
	71	01	02		Masini, echipamente si mijloace de transport			704.000	852.000	696.666	696.666		696.666
	71	01	30		Alte active fixe				126.650	125.168	125.168		125.168
	84				(inclusiv reparatii capitale) PLATI EFECTUATE IN ANII PRECEDENTI SI RECUPERATE IN ANUL CURENT				165.600	126.837	126.837		126.837
	85				TITLUL XIX PLATI EFECTUATE IN ANII PRECEDENTI SI RECUPERATE				-250	-250	-250		-250
	85	01			IN ANUL CURENT				-250	-250	-250		-250
	85	01	01		Plati efectuate in anii precedenti si recuperate in anul curent				-250	-250	-250		-250
	85	01	01		Plati efectuate in anii precedenti si recuperate in anul curent (SF)				-250	-250	-250		-250
7402	01				PROTECTIA MEDIULUI			270.000	347.600	314.691	314.691		314.691
	20				CHELTUIELI CURENTE			170.000	207.600	207.600	207.600		207.600
	20	01			TITLUL II BUNURI SI SERVICII			170.000	207.600	207.600	207.600		207.600
	20	01	04		Bunuri si servicii			170.000	207.600	207.600	207.600		207.600
	70				Apa, canal si salubritate			170.000	207.600	207.600	207.600		207.600
	71				CHELTUIELI DE CAPITAL			100.000	140.000	107.091	107.091		107.091
	71	01			TITLUL XIII ACTIVE NEFINANCIARE			100.000	140.000	107.091	107.091		107.091
	71	01			Active fixe			100.000	140.000	107.091	107.091		107.091

Capi- fol	Sub- capi- fol	Pre- gra- pa / Titlu	Ar- ti- col	Denumire indicator	Credite de angajament		Credite bugetare		Angajamente bugetare	Angajamente legale	Plati efectuate	Angajamente legate de plati	Cheltuieli efective
					initiale	definitive	initiale	definitive					
A				B	1	2	3	4	5	6	7	8=6-7	9
		71	01	01	Construcții			100.000	100.000		95.191		
		71	01	30	Alte active fixe (inclusiv reparatii capitale)			40.000	40.000	11.909	11.909		
8000	02				Partea V-a ACTIONI ECONOMICE			2.009.000	2.009.000	1.583.191	1.583.191		
8302					AGRICULTURA, SILVICULTURA, PISCICULTURA SI VANATOARE			7.000	7.000	6.993	6.993		
	01				CHELTUIELI CURENTE			7.000	7.000	6.993	6.993		
	20				TITLUL II BUNURI SI SERVICII			7.000	7.000	6.993	6.993		
	20	01			Bunuri si servicii			7.000	7.000	6.993	6.993		
	20	01	30		Alte bunuri si servicii pentru intretinere si functionare			7.000	7.000	6.993	6.993		
8402					TRANSPORTURI			2.002.000	2.002.000	1.576.198	1.576.198		
	01				CHELTUIELI CURENTE			71.000	71.000	69.865	69.865		
	20				TITLUL II BUNURI SI SERVICII			71.000	71.000	69.865	69.865		
	20	01			Bunuri si servicii			71.000	71.000	69.865	69.865		
	20	01	30		Alte bunuri si servicii pentru intretinere si functionare			71.000	71.000	69.865	69.865		
	70				CHELTUIELI DE CAPITAL			71.000	71.000	69.865	69.865		
	71				TITLUL XII ACTIVE NEFINANCIARE			1.931.000	1.931.000	1.506.333	1.506.333		
	71	01			Active fixe			1.931.000	1.931.000	1.506.333	1.506.333		
	71	01	01		Construcții			1.931.000	1.931.000	1.506.333	1.506.333		
	71	01	30		Alte active fixe (inclusiv reparatii capitale)			472.000	472.000	230.056	230.056		
9900	02				EXCEDENTUL ANUAL			1.459.000	1.459.000	1.276.277	1.276.277		
					EXCEDENTUL ANUAL			-1.101.000	-1.231.000		-1.188.044		

Conducatorul compartimentului  
financiar-contabil




CONTUL DE EXECUTIE AL BUGETULUI LOCAL - VENITURI  
SECTIUNEA DE FUNCTIONARE  
31.12.2021

Capi- tot	Sub- capit ol	Pa- ra- graf	Gr- upa / Titlu col	Ar- ti- col	Alif- ne- at	Denumire indicator	Prevederi bugetare		Prevederi bugetare definitive	Drepturi constatate			Incasari realizate	Stingeri pe alte cai decat incasari	Drepturi constatate de incasat
							1	2		Total, din care:	4	5			
A							B			8=3-6-7					
0001	02					TOTAL VENITURI-BUGET LOCAL	4.062.600	4.262.100	5.235.293	393.608	4.861.685	4.800.800	53.505	401.188	
0002						I. VENITURI CURENTE	3.526.600	3.684.100	4.678.013	393.608	4.284.405	4.223.520	59.305	401.188	
0003						A. VENITURI FISCALE	3.859.600	5.021.200	5.289.114	218.266	5.070.848	5.030.855	53.305	214.954	
0004						A1. IMPOZIT PE VENIT, PROFIT SI CASTIGURI DIN CAPITAL	1.304.500	1.428.900	1.407.688		1.407.688	1.407.688			
0300						A1.2 IMPOZIT PE VENIT, PROFIT SI CASTIGURI DIN CAPITAL DE LA PERSOANE FIZICE	1.304.500	1.428.900	1.407.688		1.407.688	1.407.688			
0302						IMPOZIT PE VENIT	1.300	2.900	2.586		2.586	2.586			
18						Impozitul pe veniturile din transferul proprietatilor imobiliare din patrimoniul personal	1.500	2.900	2.586		2.586	2.586			
0402						COTE SI SUME DEFALCATE DIN IMPOZITUL PE VENIT	1.303.000	1.426.000	1.405.102		1.405.102	1.405.102			
01						Cote defalcate din impozitul pe venit	274.000	265.000	247.233		247.233	247.233			
04						Sume alocate din cotele defalcate din impozitul pe venit pentru echilibrarea bugetelor locale	1.029.000	1.061.000	1.057.869		1.057.869	1.057.869			
05						Sume repartizate din Fondul la dispozitia Consiliului Judetean	216.000	226.200	558.869	121.210	237.639	240.973		117.896	
0700	02					A3 IMPOZITE SI TAXE PE PROPRIETATE	216.000	226.200	558.869	121.210	237.639	240.973		117.896	
0702	01					IMPOZITE SI TAXE PE PROPRIETATE	103.000	111.200	148.563	38.722	109.841	119.919		38.644	
01						Impozit si taxa pe cladiri	78.000	83.700	120.590	25.158	95.432	92.415		28.175	
01						Impozit pe cladiri de la persoane fizice									
02						Impozit si taxa pe cladiri de la persoane juridice	25.000	27.500	27.973	13.564	14.409	27.504		469	

Capi- tot	Sub- capit ol	Pa- ra- gra- ful	Gr- upa / Titlu col at	Alti- ne- at	Denumire indicator	Prevederi bugetare initiale		Prevederi bugetare definitive	Drepturi constatate			Incasari realizate	Sfingeri pe alte cai decat incasari	Drepturi constatate de incasat
						1	2		Total, din care:	4	5			
A						3=4+5	4	5	6	7	8=3-6-7			
0702	02				B	101.000	103.000	204.025	82.488	121.537	114.775	89.252		
	01				Impozit si taxa pe teren Impozit pe terenuri de la persoane fizice	52.000	52.500	102.666	39.291	63.375	60.730	41.936		
	02				Impozit si taxa pe teren de la persoane juridice	1.000	1.000	1.614	465	1.151	647	967		
	03				Impozitul pe terenul extravilan + Restante anii anteriori din impozitul pe terenul agricol	48.000	49.500	99.745	42.754	57.011	55.396	46.349		
	03				Taxe judiciare de timbru si alte taxe de timbru	12.000	12.000	6.281	6.281	6.281	6.281			
1000	02				A4 IMPOZITE SI TAXE PE BUNURI SI SERVICII	2.305.100	3.352.100	3.500.514	96.974	3.403.540	3.365.513	53.305		
1102	02				SUME DEVALCATE DIN TVA	2.147.000	5.169.000	3.163.896		3.163.896	3.163.896	83.696		
					Sume defalcate din taxa pe valoarea adaugata pentru finantarea cheltie- ilor de investitii									
06					comunelor, oraselor, municipiilor, sectoarelor si Municipiului Bucuresti	1.150.100	1.214.000	1.208.896		1.208.896	1.208.896			
					Suntie defalcate din taxa pe valoarea adaugata pentru echilibrarea bugetelor locale	997.000	1.955.000	1.955.000		1.955.000	1.955.000			
1602					TAXE PE UTILIZAREA BUNURILOR, AUTORIZAREA UTILIZARII BUNURILOR SAU PE DESFASURAREA DE ACTIVITATI	158.000	183.100	336.618	96.974	239.644	199.617	83.696		
	02				Impozit pe mijloacele de transport	145.000	157.600	308.389	96.974	211.415	171.588	83.696		
	01				Impozit pe mijloacele de transport detinute de persoane fizice*)									
	02				Impozit pe mijloace de transport	126.000	158.600	218.768	15.855	202.915	159.036	83.696		

Capi- tot	Sub- capit ol	Pa- ra- gra- ful	Ar- ti- col	Ali- ne- at	Denumire indicator	Prevederi bugetare initiale		Prevederi bugetare definitive		Drepturi constatate			Incasari realizate	Stingeri pe alte cai decat incasari	Drepturi constatate de incasat
						1	2	3=4+5	4	5	6	7			
1602	02	02			B	19.000	19.000		89.621	81.121	8.500	12.332	53.305		23.964
	03				deputate persoane de juridice*) Taxe si tarife pentru eliberarea de licente si autorizatii de functionare										
1800	02				A6. ALTE IMPOZITE SI TAXE FISCALE	13.000	25.500		28.229	82	28.229	28.229			13.362
1802					ALTE IMPOZITE SI TAXE FISCALE	14.000	14.000		22.043	82	21.961	8.681			13.362
	50				Alte impozite si taxe	14.000	14.000		22.043	82	21.961	8.681			13.362
2900	02				C. VENITURI NEFISCALE	-913.000	-1.337.100		-611.101	175.342	-786.443	-797.335			186.234
3000					C1. VENITURI DIN PROPRIETATE	180.000	180.000		205.124		205.124	265.124			
3002					VENITURI DIN PROPRIETATE	180.000	180.000		205.124		205.124	265.124			
	05				Venituri din concesiuni si inchirieri	180.000	180.000		205.124		205.124	265.124			
				30	Alte venituri din concesiuni si inchirieri de catre institutiile publice										
3300	02				C2. VANZARI DE BUNURI SI SERVICII	180.000	180.000		205.124		205.124	205.124			
3302					VENITURI DIN PRESTARI DE SERVICII SI ALTE ACTIVITATI	-493.000	-1.517.100		-816.225	175.342	-991.567	-1.002.459			186.234
	08				Venituri din prestari de servicii	12.000	17.600		18.082	2.870	15.212	18.082			
	50				Alte venituri din prestari de servicii si alte activitati	12.000	17.600		17.632	2.870	14.762	17.632			
3402					VENITURI DIN TAXE ADMINISTRATIVE, ELABORARI PERMISE				450		450	450			
	02				Taxe extrajudiciare de tribu				32		32	32			
3502					AMENZI, PENALITATI SI CONFISCARI	54.000	66.300		213.252	138.114	75.138	70.479			142.773
	01				Venituri din amenzi si alte sanctiuni aplicate potrivit dispozitiilor legale										
					Venituri din amenzi si alte sanctiuni aplicate de catre alte institutii de	54.000	58.800		205.591	138.114	67.877	63.218			142.773

Capi- tot	Sub- capi- tot	Pa- ra- gra- ful	Gru- pa / fi- cul	Ali- ne- at	Denumire indicator	Prevederi bugetare initiale	Prevederi bugetare definitive	Drepturi constatate			Incasari realizate	Stingeri pe alte cai decat incasari	Drepturi constatate de incasat
								Total, din care:	din ani precedenti	din anul curent			
A					B	1	2	3=4+5	4	5	6	7	8=3-6-7
3302	01	02			specialitate	54.000	58.800	205.991	138.114	67.877	63.218		8=3-6-7
	50				Alte amenzi, penalitati si confiscari		7.300	7.261		7.261	7.261		142.773
3602					DIVERSE VENITURI	305.000	305.000	388.914	34.358	584.556	345.453		43.461
	50				Alte venituri	305.000	305.000	388.914	34.358	354.556	345.453		43.461
3702					TRANSFERURI VOLUNTARE, ALTELE DECAT SUBVENTIILE	-864.000	-1.906.000	-1.436.505		-1.436.505	-1.436.505		
	01				Donatii si sponsorizari		8.000	8.000		8.000	8.000		
	03				Varsaminte din sectiunea de functionare pentru finantarea sectiunii de dezvoltare a bugetului local (cu semnal minus)	-864.000	-1.914.000	-1.444.505		-1.444.505	-1.444.505		
4100	02				IV. SUBVENTII	536.000	578.000	577.280		577.280	577.280		
4200					SUBVENTII DE LA ALTE NIVELE ALE ADMINISTRATIEI PUBLICE	536.000	578.000	577.280		577.280	577.280		
4202					SUBVENTII DE LA BUGETUL DE STAT	536.000	578.000	577.280		577.280	577.280		
	28				Subventii primite din Fondul de Intervenție		526.000	526.000		526.000	526.000		
	34				Subventii pentru acordarea ajutorului pentru incalzirea locuintei si a suplimentului pentru energie alocate pentru consumul de combustibili solizi si/sau petrolieri	10.000	52.000	51.280		51.280	51.280		



CONTUL DE EXECUTIE AL BUGETULUI LOCAL - CHELTUIELI  
SECTIUNEA DE FUNCTIONARE  
31.12.2021

Capi- tol	Sub- cap- tol	Pa- ra- graf	Ar- ti- col	Al- ne- at	Denumire indicator	Credite de angajament		Credite bugetare		Angajamente bugetare	Angajamente legale	Plati efectuate	Angajamente legale de platit	- lei -					
						1	2	3	4						5	6	7	8-6-7	9
5002					<b>B</b>														
	01				TOTAL CHELTUIELI														
	10				CHELTUIELI CURENTE			4.252.100	4.252.100	4.251.619	3.935.516	3.926.741	3.935.516	3.917.885					
	20				TITLUL I CHELTUIELI DE PERSONAL			4.063.600	4.063.600	4.062.100	3.936.004	3.927.229	3.936.004	3.917.805					
	50				TITLUL II BUNURI SI SERVICII			2.171.000	2.173.000	2.173.000	2.148.447	2.099.672	2.148.447	2.099.947					
	57				TITLUL V FONDURI DE REZERVA			1.091.500	1.401.100	1.401.100	1.256.251	1.256.251	1.256.251	1.246.352					
	59				TITLUL VIII ASISTENTA SOCIALA			300.000											
	84				TITLUL XI ALTE CHELTUIELI			456.100	594.000	594.000	521.198	521.198	521.198	521.198					
	85				PLATI EFECTUATE IN ANII PRECEDENTI SI RECUPERATE IN ANUL CURENT			64.000	54.000	54.000	50.111	50.111	50.111	50.111					
5100 02					Titlul XIX PLATI EFECTUATE IN ANII PRECEDENTI SI RECUPERATE IN ANUL CURENT					-488	-488	-488	-488						
5102					Partea I-a SERVICII PUBLICE GENERALE AUTORITATI PUBLICE SI ACTIUNI EXTERNE CHELTUIELI CURENTE			1.585.300	1.312.300	1.312.062	1.202.484	1.196.458	1.202.484	1.201.829					
	10	01			TITLUL I CHELTUIELI DE PERSONAL			1.285.300	1.312.300	1.312.062	1.202.484	1.196.458	1.202.484	1.201.829					
	10	01			Cheletuili salariale in bani			991.000	944.000	944.000	876.040	876.040	876.040	876.040					
	10	01	01		Salarii de baza			971.000	921.000	921.000	853.049	847.023	853.049	853.049					
	10	01	12		Indemnizatii platite unor persoane din afara unitatii			829.000	754.000	754.000	707.463	703.895	707.463	707.463					
	10	01	17		Indemnizatii de hrana			110.000	110.000	110.000	95.342	93.239	95.342	95.342					
	10	01	30		Alte drepturi salariale in bani			32.000	32.000	32.000	27.226	26.871	27.226	27.226					
	10	03			Contributii			23.000	23.000	23.000	23.019	23.019	23.019	23.019					
	10	03	07		Contributia asiguratorie pentru inunca			23.000	23.000	23.000	23.000	23.000	23.000	23.140					
	20				TITLUL II BUNURI SI SERVICII			291.300	23.000	23.000	23.000	23.000	23.000	23.140					
	20	01			Bunuri si servicii			265.300	368.300	368.300	326.673	326.673	326.673	325.640					
	20	01	01		Furnituri de birou			16.000	341.300	341.300	313.245	313.245	313.245	313.245					
	20	01	02		Materiale pentru curatenie			5.000	10.000	10.000	8.205	8.205	8.205	8.205					
	20	01	03		Incalzit, iluminat si forta motrica			20.000	20.000	20.000	1.155	1.115	1.155	1.115					
										20.000	16.659	16.659	16.659	16.659					


Capi- toi	Sub- capit- ol	Pa- ra- gra- ful	Gr- pa / Titlu col	Al- ti- col	ne- ac	Denumire indicator	Credite de angajament		Credite bugetare		Angajamente legale	Plati efectuate	Angajamente legale de platit	Cheltuieli efective	
							initiale	definitive	initiale	definitive					
A							1	2	3	4	5	6	7	8-6-7	9
						B									
		20	01	08		Poste, telecomunicatii, radio, tv, interni				46.000	50.000	48.947	50.000	48.947	48.947
		20	01	30		Alte bunuri si servicii pentru intretinere si functionare			184.300	256.300	238.300	238.300	256.300	238.300	238.300
		20	05	30		Bunuri de natura obiectelor de inventar			15.000	11.000	11.000	1.033	11.000	1.033	1.033
		20	05	30		Alte obiecte de inventar			15.000	11.000	11.000	1.033	11.000	1.033	1.033
		20	06			Deplasari, deplasari, transferari			6.000	11.000	11.000	10.305	11.000	10.305	10.305
		20	06	01		Deplasari interne, detasari, transferari			6.000	11.000	11.000	10.305	11.000	10.305	10.305
		20	13			Pregatire profesionala			5.000	5.000	5.000	2.090	5.000	2.090	2.090
		84				PLATI EFECTUATE IN ANII PRECEDENTI SI RECUPERATE IN ANUL CURENT						-238	-238	-238	-238
		85				TITLUL XEX PLATI EFECTUATE IN ANII PRECEDENTI SI RECUPERATE IN ANUL CURENT						-238	-238	-238	-238
		85	01			Plati efectuate in anii precedenti si recuperate in anul curent						-238	-238	-238	-238
		85	01	01		Plati efectuate in anii precedenti si recuperate in anul curent (SF)						-238	-238	-238	-238
5402		01				ALTE SERVICII PUBLICE GENERALE CHELTUIELI CURENTE			300.000						
		50				TITLUL V FONDURI DE REZERVA			300.000						
		50	04			Fond de rezerva bugetara la dispozitia autoritatilor locale			300.000						
6000	02					Partea II-a APARARE, ORDINE PUBLICA SI SIGURANTA NATIONALA									
6102		01				ORDINE PUBLICA SI SIGURANTA NATIONALA CHELTUIELI CURENTE			55.000	55.000	55.000	54.903	55.000	54.903	55.986
		10				TITLUL I CHELTUIELI DE PERSONAL			55.000	55.000	55.000	54.903	55.000	54.903	55.986
		10	01			Cheltuieli salariale in bani			50.000	50.000	50.000	49.951	50.000	49.951	51.034
									49.000	49.000	49.000	48.951	49.000	48.951	50.015

Capi- tol	Sub- capi- tol	Fa- ra graf	Gr- pa / Titlu	Al- ne- at	Denumire indicator	Credite de angajament				Credite bugetare			Angajamente legale	Piați efectuate	Angajamente legale de platit	Cheltuieli efective
						1	2	3	4	5	6	7				
			A		B											
	10	01	01		Salarii de baza			44.000	45.400	45.400		45.400	45.400			46.466
	10	01	17		Indemnizatii de hrana			5.000	3.600	3.600		3.551	3.551			3.551
	10	03			Contributii			1.000	1.000	1.000		1.000	1.000			1.019
	10	03	07		Contributia asiguratorie pentru munca			1.000	1.000	1.000		1.000	1.000			1.019
	20				TITLUL II BUNURI SI SERVICII			5.000	5.000	5.000		4.952	4.952			4.952
	20	01			Bunuri si servicii			5.000	5.000	5.000		4.952	4.952			4.952
	20	01	30		Alte bunuri si servicii pentru intretinere si functionare			5.000	5.000	5.000		4.952	4.952			4.952
6500	02				Partea III-a CHELTUIELI SOCIAL-CULTURALE			1.392.100	1.668.000	1.668.000		1.535.257	1.534.526	751		1.517.945
6502					INFORMATIUNI			186.000	176.000	176.000		160.759	160.759			152.875
	01				CHELTUIELI CURENTE			186.000	176.000	176.000		160.759	160.759			152.875
	20				TITLUL II BUNURI SI SERVICII			112.000	112.000	112.000		101.445	101.445			93.581
	20	01			Bunuri si servicii			102.000	102.000	102.000		92.633	92.633			89.917
	20	01	01		Furnituri de birou			4.000	4.000	4.000		3.142	3.142			3.142
	20	01	02		Materiale pentru curatenie			10.000	10.000	10.000		9.961	9.961			9.961
	20	01	03		Incalzire, iluminat si forta motrice			37.000	37.000	37.000		36.916	36.916			36.916
	20	01	04		Apa, canal si salubritate			6.000	6.000	6.000		4.164	4.164			4.164
	20	01	07		Transport			11.000	11.000	11.000		5.590	5.590			5.590
	20	01	08		Poste, telecomunicatii, radio, tv, internet			2.000	2.000	2.000		1.648	1.648			1.648
	20	01	30		Alte bunuri si servicii pentru intretinere si functionare			52.000	32.000	32.000		31.212	31.212			31.212
	20	05			Bunuri de natura obiectelor de inventar			6.000	6.000	6.000		5.148	5.148			5.148
	20	05	30		Alte obiecte de inventar			6.000	6.000	6.000		5.148	5.148			5.148
	20	06			Deplasari, detasari, transferari			1.000	1.000	1.000		994	994			994
	20	06	01		Deplasari interne, detasari, transferari			1.000	1.000	1.000		994	994			994
	20	13			Pregatire profesionala			3.000	3.000	3.000		2.670	2.670			2.670
	57				TITLUL VIII ASISTENTA SOCIALA			10.000	10.000	10.000		9.183	9.183			9.183
	57	02			Ajutoare sociale			10.000	10.000	10.000		9.183	9.183			9.183

Capi- tot	Sub- capit- tot	Pa- ra- graf	Gr- pa / Titlu	Ar- di- col	Al- ne- at	Denumire indicator	Credite de angajament				Credite bugetare		Angajamente legale	Plati efectuate	Angajamente legale de platit	Chestiuni efective	
							initiale		definitive		initiale	definitive					
							1	2	3	4							5
<b>A</b>																	
<b>B</b>																	
6702	57	02	01			Ajutoare sociale in numerar											
	59					TITLUL XI ALTE CHELTUIELI											
	59	01				Burse	10.000		10.000			10.000	9.185			9.185	
						CULTURA, RECREERE SI RELIGIE	64.000		64.000			64.000	50.111			50.111	
						CHELTUIELI CURENTE	64.000		64.000			64.000	50.111			50.111	
	01					TITLUL I CHELTUIELI DE PERSONAL	74.000		74.000			74.000	59.882			59.882	
	10	01				Chestiuni salariale in bani	74.000		74.000			74.000	59.882			59.882	
	10	01	01			Salarii de baza	49.000		49.000			49.000	49.102			49.102	
	10	01	17			Indemnizatii de hrana	45.000		45.000			45.000	48.116			48.116	
	10	03				Contributii	4.000		4.000			4.000	3.578			3.578	
	10	03	07			Contributia asiguratorie pentru munca	1.000		1.000			1.000	986			986	
	20					TITLUL II BUNURI SI SERVICII	1.000		1.000			1.000	986			986	
	20	01				Bunuri si servicii	24.000		24.000			24.000	10.780			10.780	
	20	01	30			Alte bunuri si servicii pentru inretinere si functionare	19.000		19.000			19.000	10.780			10.780	
	20	11				Carit, publicitati si materiale			19.000			19.000	10.780			10.780	
6802						documentare			5.000			5.000					
	01					ASIGURARI SI ASISTENTA SOCIALA	1.132.100		1.132.100			1.418.000	1.314.636			1.305.233	
	10					CHELTUIELI CURENTE	1.132.100		1.132.100			1.418.000	1.314.636			1.305.233	
	10	01				TITLUL I CHELTUIELI DE PERSONAL	706.000		706.000			894.000	802.624			793.221	
	10	01	01			Chestiuni salariale in bani	690.000		690.000			878.000	786.624			777.196	
	10	01	17			Salarii de baza	675.000		675.000			783.000	700.742			691.314	
	10	03				Indemnizatii de hrana	15.000		15.000			95.000	85.882			85.882	
	10	03	07			Contributii	16.000		16.000			16.000	16.000			16.000	
	57	02				Contributia asiguratorie pentru munca	16.000		16.000			16.000	16.000			16.000	
	57	02				TITLUL VIII ASISTENTA SOCIALA	426.100		426.100			524.000	512.012			512.012	
	57	02	01			Ajutoare sociale	426.100		426.100			524.000	512.012			512.012	
7000	02					Ajutoare sociale in numerar	426.100		426.100			524.000	512.012			512.012	
						Partea IV-a SERVICII SI DEZVOALTARE			426.100			524.000	512.012			512.012	

Capi- toi	Sub- capi- toi	Pa- tra- toiu graf	Ar- pa / Titlu sol	Alte ne- at	Denumire indicator	Credite de angajament		Credite bugetare		Angajamente bugetare	Angajamente legale	Plati efectuate	Angajamente legale de platit	Cheltuieli efective
						initiale	definitive	initiale	definitive					
A					B									
					I	2	3	4	5	6	7	8=6-7	9	
7000					PUBLICA, LOCUINTE, MEDIU SI APE									
7002					LOCUINTE, SERVICII SI DEZVOLTARE PUBLICA									
	01				CHELTUIELI CURENTE									
	10				TITLUL I CHELTUIELI DE PERSONAL									
	10	01			Cheltuieli salariale in bani	973.200		1.148.800	1.148.350	1.066.014	1.063.996	1.063.996	2.018	1.063.189
	10	01	01		Salarii de baza	803.200		941.200	940.950	858.414	856.896	856.896	2.018	857.589
	10	01	01		Indemnizatii de hrana	803.200		941.200	941.200	858.664	856.646	856.646	2.018	857.589
	10	01	17		Contributii	371.000		335.000	335.000	330.721	328.703	328.703	2.018	330.448
	10	03			Contributia asiguratorie pentru munca	364.000		328.000	328.000	524.808	522.813	522.813	1.995	324.535
	10	03	07		TITLUL II BUNURI SI SERVICII	331.000		301.000	301.000	298.583	296.568	296.568	1.995	298.583
	20	01			Bunuri si servicii	33.000		27.000	27.000	26.223	26.225	26.225		25.992
	20	01	03		Incalzit, iluminat si forta motrice	7.000		7.000	7.000	5.913	5.890	5.890	23	5.913
	20	01	04		Apa, canal si salubitate	7.000		7.000	7.000	5.913	5.890	5.890	23	5.913
	20	01	05		Carburanti si lubrifianti	432.200		606.200	606.200	527.943	527.943	527.943		527.141
	20	01	06		Piese de schimb	422.200		598.200	596.200	527.141	527.141	527.141		527.141
	20	01	30		Alte bunuri si servicii pentru intretinere si functionare	130.000		195.000	195.000	186.868	186.868	186.868		186.868
	20	05			Bunuri de natura obiectelor de inventar	130.000		167.000	167.000	154.403	154.403	154.403		154.403
	20	05	30		Alte obiecte de inventar	44.000		50.000	50.000	45.793	45.793	45.793		45.793
	84				PLATI EFECTUATE IN ANUL PRECEDENT SI RECUPERATE IN ANUL CURENT	5.000		5.000	5.000	3.256	3.256	3.256		3.256
	85				Titlul XIX PLATI EFECTUATE IN ANII PRECEDENTI SI RECUPERATE IN ANUL CURENT	123.200		179.200	179.200	179.200	136.821	136.821		136.821
	85	01			PRECEDENTI SI RECUPERATE IN ANUL CURENT	10.000		10.000	10.000	802	802	802		802
	85	01	01		Plati efectuate in anii precedenti si recuperate in anul curent	10.000		10.000	10.000	802	802	802		802
	85	01	01		Plati efectuate in anii precedenti si recuperate in anul curent (SF)					-250	-250	-250		-250
7402					PROTECTIA MEDIULUI	170.000		207.600	207.600	207.600	207.600	207.600		207.600


Capi- tol	Sub- expi- tol	Pa- ra- graf	Gru- pa / Titlu	Ar- fi- col	Al- ne- ar	Denumire indicator	Credite de angajament		Credite bugetare		Angajamente legale	Plafii efectuate	Angajamente legale de platit	Cheltuieli efective
							initiale	definitive	initiale	definitive				
A						1	2	3	4	5	6	7	8-6-7	9
B														
	01					CHELTUIELI CURENTE			170.000	207.600	207.600	207.600	207.600	207.600
	20					TITLUL II BUNURI SI SERVICII			170.000	207.600	207.600	207.600	207.600	207.600
	20	01				Bunuri si servicii			170.000	207.600	207.600	207.600	207.600	207.600
	20	01	04			Apa, canal si salubritate			170.000	207.600	207.600	207.600	207.600	207.600
8000	02					Partea V-4 ACTIUNI ECONOMICE			170.000	207.600	207.600	207.600	207.600	207.600
8302						AGRICULTURA, SILVICULTURA, PISCICULTURA SI VANATOARE			57.000	78.000	78.858	76.858	76.858	76.858
	01					CHELTUIELI CURENTE			7.000	7.000	6.993	6.993	6.993	6.993
	20					TITLUL II BUNURI SI SERVICII			7.000	7.000	6.993	6.993	6.993	6.993
	20	01				Bunuri si servicii			7.000	7.000	6.993	6.993	6.993	6.993
	20	01	30			Alte bunuri si servicii pentru intretinere si functionare			7.000	7.000	6.993	6.993	6.993	6.993
8402						TRANSPORTURI			50.000	71.000	69.865	69.865	69.865	69.865
	01					CHELTUIELI CURENTE			50.000	71.000	71.000	71.000	71.000	71.000
	20					TITLUL II BUNURI SI SERVICII			50.000	71.000	71.000	71.000	71.000	71.000
	20	01				Bunuri si servicii			50.000	71.000	71.000	71.000	71.000	71.000
	20	01	30			Alte bunuri si servicii pentru intretinere si functionare excedenti/debiti sect func			50.000	71.000	69.865	69.865	69.865	69.865

Conducatorul compartimentului  
financiar-contabil

Conducatorul compartimentului

CONTUL DE EXECUTIE AL BUGETULUI LOCAL - VENITURI  
SECTIUNEA DE DEZVOLTARE  
31.12.2021

Capi- tot	Sub- capi- tot	Pa- ra- gra- ful	Gr- upa / fi- col	Ali- ne- at	Denumire indicator	Prevederi bugetare initiale	Prevederi bugetare definitive	Drepturi constatate			Incasari realizate	Singeri pe alte cai decat incasari	Drepturi constatate de incasat
								Total, din care:	din anii precedenti	din anul current			
A					B	1	2	3=4+5	4	5	6	7	8-3-6-7
0001	02				TOTAL VENITURI-BUGET LOCAL	864.000	2.934.250	1.564.737	4	1.564.737	1.564.737	7	8-3-6-7
0002					I. VENITURI CURENTE	864.000	1.914.000	1.444.505		1.444.505	1.444.505		
2990					C. VENITURI NEFISCALE	864.000	1.914.000	1.444.505		1.444.505	1.444.505		
3300					C2. VANZARI DE BUNURI SI SERVICII	864.000	1.914.000	1.444.505		1.444.505	1.444.505		
3702					TRANSFERURI VOLUNTARE, ALTELE DECAT SUBVENTIILE	864.000	1.914.000	1.444.505		1.444.505	1.444.505		
04					Varsaminte din sectiunea de functionare	864.000	1.914.000	1.444.505		1.444.505	1.444.505		
4100	02				IV. SUBVENTII		120.250	120.232		120.232	120.232		
4200					SUBVENTII DE LA ALTE NIVELE, ALTE ADMINISTRATII PUBLICE		120.250	120.232		120.232	120.232		
4202					SUBVENTII DE LA BUGETUL DE STAT		45.592	45.592		45.592	45.592		
05					Planuri si regulamente de urbanism		45.600	45.592		45.592	45.592		
4302					SUBVENTII DE LA ALTE ADMINISTRATII		74.650	74.640		74.640	74.640		
44					Suma alocata din sursele obtinute in urma scutirii la licitatie a certificatelor de emisii de gaze cu efect de sera pentru finantarea proiectelor de investitii		74.650	74.640		74.640	74.640		



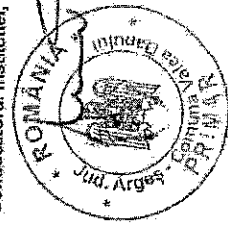
*[Handwritten signature]*

CONTUL DE EXECUTIE AL BUGETULUI LOCAL - CHELTUIELI  
SECTIUNEA DE DEZVOLTARE  
31.12.2021

Capi- to)	Sub- capit- ol)	Pa- ra- to)	Gra- pa- tru	Ar- ti- col	Ar- no- at	Denumire indicator	Credite de angajament		Credite bugetare		Angajamente bugetare	Angajamente legale	Plafii efectuate	Angajamente legale de platit	Cheptu- efective
							initiale	definitive	initiale	definitive					
A						B	1	2	3	4	5	6	7	8-6-7	9
5002						TOTAL CHELTUIELI									
	01					CHELTUIELI CURENTE	1.965.000		1.965.000	3.265.250	3.265.250	2.606.840	2.606.840	2.606.840	1.787.699
	55					TITLUL VI AL TE TRANSFERURI	20.000		20.000	20.000	20.000	19.745	19.745	19.745	19.745
	70					CHELTUIELI DE CAPITAL	1.945.000		1.945.000	3.245.250	3.245.250	19.745	19.745	19.745	19.745
5100 02						TITLUL XIII ACTIVE NEFINANCIARE	1.945.000		1.945.000	3.245.250	3.245.250	2.587.095	2.587.095	2.587.095	1.767.954
5102						Partea I-a SERVICII PUBLICE GENERALE	60.000		60.000	50.000	50.000	44.745	44.745	44.745	19.745
	01					AUTORITATI PUBLICE SI ACTIONI EXTERNE	60.000		60.000	50.000	50.000	44.745	44.745	44.745	19.745
	55					CHELTUIELI CURENTE	20.000		20.000	20.000	20.000	19.745	19.745	19.745	19.745
	55 01					TITLUL VII AL TE TRANSFERURI	20.000		20.000	20.000	20.000	19.745	19.745	19.745	19.745
	55 01 02					A. Transferuri interne	20.000		20.000	20.000	20.000	19.745	19.745	19.745	19.745
						Transferuri din bugetul local catre	20.000		20.000	20.000	20.000	19.745	19.745	19.745	19.745
						asociatile de dezvoltare intercomuni-									
						tare	20.000		20.000	20.000	20.000	19.745	19.745	19.745	19.745
	70					CHELTUIELI DE CAPITAL	40.000		40.000	30.000	30.000	35.000	35.000	25.000	25.000
	71					TITLUL XIII ACTIVE NEFINANCIARE	40.000		40.000	30.000	30.000	25.000	25.000	25.000	25.000
	71 01					Active fixe	40.000		40.000	30.000	30.000	25.000	25.000	25.000	25.000
	71 01 02					Masini, echipamente si mijloace de	40.000		40.000	30.000	30.000	25.000	25.000	25.000	25.000
						transport									
7000 02						Partea IV-a SERVICII SI DEZVOLTARE									
7002						PUBLICA, LOCUINTE, MEDIU SI APE	804.000		804.000	1.284.250	1.284.250	1.055.762	1.055.762	1.055.762	432.482
						LOCUINTE, SERVICII SI DEZVOLTARE PUBLICA	708.000		708.000	1.144.250	1.144.250	948.671	948.671	948.671	432.482
	70					CHELTUIELI DE CAPITAL	704.000		704.000	1.144.250	1.144.250	948.671	948.671	948.671	432.482
	71					TITLUL XIII ACTIVE NEFINANCIARE	704.000		704.000	1.144.250	1.144.250	948.671	948.671	948.671	432.482
	71 01					Active fixe	704.000		704.000	1.144.250	1.144.250	948.671	948.671	948.671	432.482
	71 01 01					Construcții	704.000		704.000	1.144.250	1.144.250	948.671	948.671	948.671	432.482
	71 01 02					Masini, echipamente si mijloace de	704.000		704.000	852.000	852.000	696.666	696.666	696.666	432.482
						transport									
	71 01 30					Alte active fixe				126.650	126.650	125.148	125.148	125.148	125.148
						(inclusiv reparatii capitale)				165.600	165.600	136.837	136.837	136.837	136.837

Capi- toi	Sub- capi- toi	Pa- ra- graf	Gr- pa / Titlu	Ar- bi- col	Al- ne- at	Denumire indicator	Credite de angajament		Credite bugetare		Angajamente bugetare	Angajamente legale	Plati efectuate	Angajamente legale de platit	Chetinati efective
							initiale	definitive	initiale	definitive					
A						1	2	3	4	5	6	7	8-6-7	9	
7402						B									
			70			PROTECTIA MEDIULUI			140.000	140.000	140.000	107.091	107.091	107.091	
			71			CHELTUIELI DE CAPITAL			140.000	140.000	140.000	107.091	107.091	107.091	
			71	01		TITLUL XIII ACTIVE NEFINANCIARE			140.000	140.000	140.000	107.091	107.091	107.091	
			71	01	01	Active fixe			140.000	140.000	140.000	107.091	107.091	107.091	
			71	01	30	Constructii			100.000	100.000	100.000	95.191	95.191	95.191	
						Alte active fixe									
						(inclusiv reparatii capitale)			40.000	40.000	40.000	11.900	11.900	11.900	
8000	02					Partea V-a ACTIUNI ECONOMICE		1.101.000	1.931.000	1.931.000	1.931.000	1.506.333	1.506.333	1.506.333	1.335.472
8402						TRANSPORTURI		1.101.000	1.931.000	1.931.000	1.931.000	1.506.333	1.506.333	1.506.333	1.335.472
			70			CHELTUIELI DE CAPITAL			1.101.000	1.931.000	1.931.000	1.506.333	1.506.333	1.506.333	1.335.472
			71			TITLUL XIII ACTIVE NEFINANCIARE			1.101.000	1.931.000	1.931.000	1.506.333	1.506.333	1.506.333	1.335.472
			71	01		Active fixe			1.101.000	1.931.000	1.931.000	1.506.333	1.506.333	1.506.333	1.335.472
			71	01	01	Constructii			1.101.000	1.931.000	1.931.000	1.506.333	1.506.333	1.506.333	1.335.472
			71	01	30	Alte active fixe			472.000	472.000	472.000	230.056	230.056	230.056	1.335.472
						(inclusiv reparatii capitale)									
9902	97					excedent(deficit) sect.dez		1.101.000	1.459.000	1.459.000	1.459.000	1.276.277	1.276.277	1.276.277	1.335.472

Conducatorul institutiei,




Conducatorul compartimentului  
financiar-contabil

*[Handwritten signature]*

Capi- tol	Sub- capi- tol	Pa- ra- gra- ful	Gru- pa / Titlu	Ar- ti- col	Al- ne- at	Denumire indicator	Prevederi bugetare		Prevederi bugetare definitive	Drepturi constatate			Incasari realizate	Singerii pe alte cai decat incasari	Drepturi constatate de incasat
							initiale	I		Total, din care:	din anii precedenti	din anul curent			
A							1	2	3=4+5	4	5	6	7	8-3-6-7	
789						B									
						COMUNA VALEA DAMULUI									
0001	10					TOTAL VENITURI-VENITURI PROPRII,SUBVENTII	4.000	4.000	4.000	3.667	3.667	3.667	3.667		
0002						I. VENITURI CURENTE	4.000	4.000	4.000	3.667	3.667	3.667	3.667		
2900						C. VENITURI NEFISCALE	4.000	4.000	4.000	3.667	3.667	3.667	3.667		
3000						C.I. VENITURI DIN PROPRIETATE	4.000	4.000	4.000	3.667	3.667	3.667	3.667		
3010						VENITURI DIN PROPRIETATE	4.000	4.000	4.000	3.667	3.667	3.667	3.667		
	05					Venituri din concesiuni si inchirieri	4.000	4.000	4.000	3.667	3.667	3.667	3.667		
	30					Alte venituri din concesiuni si inchirieri de catre institutiile publice	4.000	4.000	4.000	3.667	3.667	3.667	3.667		
							4.000	4.000	4.000	3.667	3.667	3.667	3.667		

*[Handwritten signature]*




*[Handwritten signature]*

CALCUL DE EXECUTIE AL INSTITUTIILOR PUBLICE FINANȚATE  
DIN VENITURI PROPRII SI SUBVENȚII DIN BUGETUL LOCAL - CHELTUIELI

31.12.2021


Căp- tol	Sub- categori- graf	Pa- ra- graf	Gra- ps / Titlu	Ar- ti- col	Alif- ne- at	Denumire indicator	Credite de angajament				Credite bugetare			Plati efectuate	Angajamente legale de platit	Cheltuieli efective
							1	2	3	4	Credite bugetare					
											initiale	definitive	initiale			
<b>A</b>																
789						<b>B</b>										
5010						COMUNA VALEA DANULUI										
						TOTAL CHELTUIELI DIN VENITURI PROPRII										
6510						SI SUBVENȚII			4.000	4.000	4.000	4.000	3.654	3.654	1.085	
	04					INVATAMANT			4.000	4.000	4.000	4.000	3.654	3.654	1.085	
						Invatamant secundar			4.000	4.000	4.000	4.000	3.654	3.654	1.085	
						Invatamant secundar inferior			4.000	4.000	4.000	4.000	3.654	3.654	1.085	
9900					01	EXCEDENT/DEFICIT										13



DETALIAREA CHELTUIELILOR  
INSTITUTII PUBLICE FINANTATE DIN VENITURI PROPRII  
SI SUBVENTII DIN BUGETUL LOCAL

Capit- to	Sub- capit- to	Pr- gra- fi- col	Gr- pa- tu	Ar- fi- col	Al- ne- at	Denumire indicator	Credite de angajament		Credite bugetare		Angajamente legale	Plati efectuate	Angajamente legale de platit	Cheltuieli efective					
							1	2	3	4					5	6	7	8-6-7	9
789						<b>B</b>													
5010						COMUNA VALEA DANULUI													
						TOTAL CHELTUIELI DIN VENITURI PROPRII													
						SI SUBVENTII													
			01			CHELTUIELI CURENTE	4.000	4.000	4.000	4.000	3.654	3.654		1.085					
			20			TITLUL II BUNURI SI SERVICII	4.000	4.000	4.000	4.000	3.654	3.654							
			70			CHELTUIELI DE CAPITAL	4.000	4.000	4.000	4.000	3.654	3.654							
			71			TITLUL XIII ACTIVE NEFINANCIARE													
						INVATAMANT													
6510			01			CHELTUIELI CURENTE	4.000	4.000	4.000	4.000	3.654	3.654		1.085					
			20			TITLUL II BUNURI SI SERVICII	4.000	4.000	4.000	4.000	3.654	3.654							
			20	05		Bunuri de natura obiectelor de inventar	4.000	4.000	4.000	4.000	3.654	3.654							
			20	05	30	Alte obiecte de inventar	4.000	4.000	4.000	4.000	3.654	3.654							
			70			CHELTUIELI DE CAPITAL	4.000	4.000	4.000	4.000	3.654	3.654							
			71			TITLUL XIII ACTIVE NEFINANCIARE													
			71	01		Active fixe								1.085					
			71	01	30	Alte active fixe								1.085					
						(inclusiv reparatii capitale)								1.085					
9900	10					EXCEDENT/DEFICIT								1.085					

Conducatorul compartimentului  
financiar-contabil

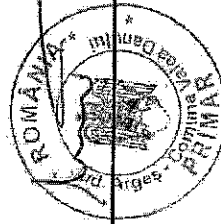


*[Handwritten signature]*

CONTUL DE EXECUTIE AL INSTITUTIILOR PUBLICE FINANTATE  
DIN VENITURI PROPRII SI SUBVENTII DIN BUGETUL LOCAL - VENITURI  
SECTIUNEA DE FUNCTIONARE  
31.12.2021

Pag. 1 -lei-

Capi- fol	Sub- capi- fol	Pa- ra- gra- ful	Ar- ti- col	Al- me- nt	Denumire indicator	Prevederi bugetare initiale	Prevederi bugetare definitive	Drepturi constatate		Incasari realizate	Singeri pe alte caz decat incasari	Drepturi constatate de incasat	
								Total, din care:	din anul curent				
A						1	2	3=4+5	4	5	6	7	8-3-6-7
0001	10	B				TOTAL VENITURI-VENITURI PROPRIL-SUBVENTII	4.000	4.000	3.667	3.667	3.667	7	8-3-6-7
0002	2900	I. VENITURI CURENTE				4.000	4.000	3.667	3.667	3.667	3.667		
3000	3010	C. VENITURI NEFISCALE				4.000	4.000	3.667	3.667	3.667	3.667		
		C1. VENITURI DIN PROPRIETATE				4.000	4.000	3.667	3.667	3.667	3.667		
		VENITURI DIN PROPRIETATE				4.000	4.000	3.667	3.667	3.667	3.667		
		Venituri din concessiuni si inchirieri				4.000	4.000	3.667	3.667	3.667	3.667		
		Alte venituri din concesiuni si inchirieri de catre institutiile publice				4.000	4.000	3.667	3.667	3.667	3.667		
						4.000	4.000	3.667	3.667	3.667	3.667		




*Handwritten signature*

DETALIEREA CHELTUIELILOR  
INSTITUTIIL PUBLICE FINANTATE DIN VENITURI PROPRII  
SI SUBVENTII DIN BUGETUL LOCAL  
SECTIUNEA DE FUNCTIONARE  
31.12.2021

Capi- tol	Sub- capit- ol	Pa- ra- graf	Gr- pa / Titlu	Ar- ti- col	Al- ne- at	Denumire indicator	Credite de angajament		Credite bugetare		Angajamente bugetare	Angajamente legale	Plati efectuate	Angajamente legate de platit	Cheltuieli efective	
							initiale	definitive	initiale	definitive						
A							1	2	3	4	5	6	7	8-6-7	9	
B																
5010						TOTAL CHELTUIELI DIN VENITURI PROPRII SI SUBVENTII				4.000	4.000	3.654	3.654			
	01					CHELTUIELI CURENTE			4.000	4.000	4.000	3.654	3.654			
	20					TITLUL II BUNURI SI SERVICII INVATAMANT			4.000	4.000	4.000	3.654	3.654			
6510						CHELTUIELI CURENTE			4.000	4.000	4.000	3.654	3.654			
	01					TITLUL II BUNURI SI SERVICII			4.000	4.000	4.000	3.654	3.654			
	20					Bunuri de natura obiectelor de inventar			4.000	4.000	4.000	3.654	3.654			
	20	05				Alte obiecte de inventar			4.000	4.000	4.000	3.654	3.654			
	20	05			50	excedent/deficit sectiune			4.000	4.000	4.000	3.654	3.654			
9910	96													13		

Conducatorul institutiei,

Conducatorul compartimentului  
financiar-contabil




DETALIEREA CHELTUIELILOR  
INSTITUTII PUBLICE FINANTATE DIN VENITURI PROPRII  
SI SUBVENII DIN BUGETUL LOCAL  
SECTIUNEA DE DEZVOLTARE  
31.12.2021.

Capi- tot	Sub- capit- tot	Pa- ra- graf	Gru- pa / Titlu	Ar- ti- col	Al- ne- at	Denumire indicator	Credite de angajament		Credite bugetare		Angajamente legale	Plati efectuate	Angajamente legate de platit	Cheltuieli efective	
							initiale	definitive	initiale	definitive					
			A				1	2	3	4	5	6	7	8-6-7	9
5010						B TOTAL CHELTUIELI DIN VENITURI PROPRII SI SUBVENII									
			70			CHELTUIELI DE CAPITAL									1.085
			71			TITLUL XIII ACTIVE NEFINANCIARE INVATAMANT									1.085
6510			70			CHELTUIELI DE CAPITAL									1.085
			71			TITLUL XIII ACTIVE NEFINANCIARE									1.085
			71	01		Active fixe									1.085
			71	01	30	Alte active fixe (inclusiv reparatii capitale)									1.085

Conducatorul institutiei,

Conducatorul compartimentului  
financiar-contabil



*[Handwritten signature]*