

JUDETUL ARGES
CONSILIUL LOCAL AL COMUNEI
VALEA DANULUI

PROIECT DE HOTARAREA NR. 2 / ianuarie 2022

privind aprobarea executiei bugetare a bugetului general al comunei Valea Danului, judetul Arges pe anul 2021

Consiliul Local al Comunei Valea Danului intrunit in sedinta ordinara

Luand act de:

- referatul de aprobare nr. 546/28.01.2022 al primarului com. Valea Danului
- raportul compartimentului financiar-contabilitate nr. 547/28.01.2022
- avizul comisiilor de specialitate ale Consiliului local al comunei Valea Danului

Vazand prevederile:

- art.49, alin.(12) , art.73, alin.(3) din Legea 273/2006 privind finantele publice locale, cu modificarile si completarile ulterioare ;
- Legii bugetului de stat nr. 317/2021 pe anul 2022 ;
- art.129, alin(2), lit b) coroborat cu alin (4) , lit a) din OUG nr. 57/2019 privind Codul administrativ completarile ulterioare, adopta prezenta
- Legii nr. 52/2003 privind transparenta decizionala in administratia publica, cu modificarile si completarile ulterioare

In temeiul prevederilor art. 139 alin.(1) si alin.(3), lit.a) si ale art.196 , alin.(1), lit.a) din OUG nr.57/2019 privind Codul administrativ cu modificarile si completarile ulterioare, adopta prezenta

HOTARARE:

Art.1. Se aproba darea de seama contabila pe anul 2021(31 decembrie 2021) conform anexei nr.1 care face parte integranta din prezenta hotarare.


Art.2. Se aproba situatiile financiare ale comunei Valea Danului la 31.12.2021 conform anexelor corespunzatoare inregistrate la A.J.F.P. Arges sub nr. _____, care reflecta contul de executie al bugetului local al comunei Valea Danului si al activitatilor autofinantate .

Art.3. - Cu aducerea la indeplinire a prezentei hotarari se insarcineaza Primarul Comunei Valea Danului si Compartimentul Financiar – Contabilitate.

Art.4. Prezenta hotarare se comunica , prin grija secretarului comunei, in termenul prevazut de lege, Institutiei Prefectului jud. Arges , Primarului com. Valea Danului, Compartimentului Financiar – Contabilitate si va fi adusa la cunostinta locuitorilor comunei Valea Danului prin afisare la avizierul Primariei com. Valea Danului si pe site-ul oficial al primariei comunei Valea Danului.

Art.5 Prezenta hotărâre poate fi contestata potrivit prevederilor Legii contenciosului administrativ nr. 554/2004, cu modificările si completările ulterioare, la Tribunalul Arges, Secția Contencios Administrativ.

INITIATOR
PRIMAR
Preda Vasile



AVIZAT PENTRU LEGALITATE
SECRETAR GENERAL COMUNA
IORGA NICOLAE

COMUNA VALEA DANULUI
JUDETUL ARGES
PRIMARUL LOCALITATII VALEA DANULUI
NR.546/28.01.2022

REFERAT DE APROBARE

Bugetul pentru anul 2021 a fost elaborat în contextul păstrării echilibrului bugetar și a asigurării îndeplinirii principalelor funcții ale administrației publice locale:

- de administrare și bună gestiune a bunurilor și fondurilor publice;
- de asigurare a serviciilor publice de asistență-socială, educație, cultură, ordine publică, și a altor servicii de utilitate publică;
- cuprinde doua sectiuni:sectiunea de functionare si sectiunea de dezvoltare

Pașii importanți realizați pe linia întăririi autonomiei locale, în sensul că autoritățile administrației publice locale au patrimoniu, au surse proprii de finanțare, competențe în decizii, în aprobarea bugetelor de venituri și cheltuieli, demonstrează progresul realizat spre o descentralizare financiară, dar neconcordanțele între responsabilitățile transferate și sursele de finanțare a acestora sunt în continuare factorii generatori de perturbații în procesul bugetar. Resursele financiare ale administrațiilor publice locale trebuie să fie proporționale cu competențele și cu responsabilitățile prevăzute în lege.

Principalele **coordonate ale politicii bugetare** în anul 2021 au vizat:

- asigurarea unui sistem ierarhic de informații cu mai multe nivele de totalizare necesare luării deciziilor cu privire la cheltuieli generale globale și alocării interinstituționale și intrainstituțională detaliată a resurselor;
- congruența structurii bugetului cu structurile organizatorice;
- susținerea politicilor prioritare din domeniile protecției sociale;
- finanțarea pe bază de programe, punându-se accent pe criteriul performanței;
- structurarea cheltuielilor bugetare în raport cu prioritățile formulate și cu procesul de reforme pe sectoare de activitate.
- reducerea cheltuielilor publice privind bunurile și serviciile, achiziționarea de mașini, aparatura electrocasnică

Principalele **obiective**:

- asigurarea surselor financiare pentru lucrări de investiții în continuare;
- realizarea unor lucrări de investiții cu documentația aprobată;

In cursul anului 2021:

III. Sectiunea de functionare a bugetului local prezinta urmatoarele:

- ❖ Cheltuieli de personal :2100 mii lei, din care 802 mii lei cheltuieli de personal asistenti personali;
- ❖ Bunuri si servicii:1256 mii lei;
- ❖ Alte transferuri:20 mii lei;
- ❖ Asistenta sociala(indemnizatii persoane cu handicap, ajutor urgenta,ajutor incalzire populatie): 521 mii lei;

❖ Burse sociale scoala: 50mii lei

IV. Sectiunea de dezvoltare a bugetului local este in suma totala de 3.265,25 mii lei .

In anul 2021 din sectiunea de dezvoltare a bugetului local s-a utilizat suma de 2.587,09 mii lei

Nr. crt	DENUMIRE OBIECTIV	VALOAREA INVESTITIEI	SUME APROBATE IN BUGET 2021	Sume achitate in anul 2021
1	"Achizitie autovehicul"	30,00	30	25
2	Construire 2 foraje de adancime:F2-125 m si F4-160 m din cauza unor alunecari de teren	526,00	526	516,86
3	„Proiectare si executie extindere alimentare cu apa Vernesti pe DJ 703 H-zona „Plai”	150,00	326	179,82
4	"Canalizarea si epurarea apelor uzate menajere , com Valea Danului, judetul Arges"	100,00	100	95,2
5	Calamitati cf. HG	1196,00	1101	976
6	"Construire pod de acces peste raul Valea Danului pe Drumul Smida, sat Vernesti, comuna Valea Danului"		472	230,06
7	"Sisteme fotovoltaice"		74,65	74,65
8	"Elaborarea PUG si RLU, comuna Valea Danului, judetul Arges"		85,6	85,6
9	"Grup pompare Borobanesti"		33	33
10	"Grup pompare Ciuresti"		19	19
11	Studiu de fezabilitate "Racordare retea de canalizare, com. Valea Danului, jud. Arges, etapa I"		40	11,89
12	"Refacere DC 243 sat Banicesti, com. Valea Danului";		330	272,40


13	Studiu de fezabilitate Modernizare drumuri de interes local com. Valea Danului, jud. Arges";		80	52,98
14	„ Refacere drum local DC 239 Borobanesti,, comuna Valea Danului”	158	28.	28
TOTAL			3.245,25	2.587,09

La 31.12.2021 excedentul bugetului local(sectiunea de functionare+sectiunea de dezvoltare) a fost de 1.091,89 mii lei ,suma ce se va bugeta pe parcursul anului 2022.

La finele anului 2021 comuna Valea Danului nu a inregistrat plati restante si arierate,reusind sa asigure o buna functionare a tuturor serviciilor subordonate, nu am inregistrat plati restante catre asistenta sociala sau salarii.

Rog Consiliul Local sa analizeze , sa propuna si sa decida asupra acestui proiect de hotarare.

PRIMAR,
PREDA VASILE

RAPORT
privind darea de seama a localitatii Valea Danului
la data de 31.12.2021

Bugetul pentru anul 2021 a fost elaborat în contextul păstrării echilibrului bugetar și a asigurării îndeplinirii principalelor funcții ale administrației publice locale:

- de administrare și bună gestiune a bunurilor și fondurilor publice;
- de asigurare a serviciilor publice de asistență-socială, educație, cultură, ordine publică, și a altor servicii de utilitate publică;
- cuprinde doua sectiuni:sectiunea de functionare si sectiunea de dezvoltare

Pașii importanți realizați pe linia întăririi autonomiei locale, în sensul că autoritățile administrației publice locale au patrimoniu, au surse proprii de finanțare, competențe în decizii, în aprobarea bugetelor de venituri și cheltuieli, demonstrează progresul realizat spre o descentralizare financiară, dar neconcordanțele între responsabilitățile transferate și sursele de finanțare a acestora sunt în continuare factorii generatori de perturbații în procesul bugetar. Resursele financiare ale administrațiilor publice locale trebuie să fie proporționale cu competențele și cu responsabilitățile prevăzute în lege.

Principalele **coordonate ale politicii bugetare** în anul 2021 au vizat:

- asigurarea unui sistem ierarhic de informații cu mai multe nivele de totalizare necesare luării deciziilor cu privire la cheltuieli generale globale și alocării interinstituționale și intrainstituțională detaliată a resurselor;
- congruența structurii bugetului cu structurile organizatorice;
- susținerea politicilor prioritare din domeniile protecției sociale;
- finanțarea pe bază de programe, punându-se accent pe criteriul performanței;
- structurarea cheltuielilor bugetare în raport cu prioritățile formulate și cu procesul de reforme pe sectoare de activitate.
- reducerea cheltuielilor publice privind bunurile și serviciile, achiziționarea de mașini, aparatura electrocasnică

Principalele **obiective**:

- asigurarea surselor financiare pentru lucrări de investiții în continuare;
- realizarea unor lucrări de investiții cu documentația aprobată;

CONTUL DE REZULTAT PATRIMONIAL la data de 31.12.2021:

În anul 2021 s-au realizat în toate bugetele localității Valea Danului total **venituri operationale** în valoare de 6.524.130 lei, din care:

- venituri din impozite, taxe, contribuții de asigurări și alte venituri în valoare totală de 5.070.848 lei;
- finanțări din alte activități economice-15.244 lei;
- finanțări, subvenții, transferuri, alocații bugetare cu destinații speciale, în sumă totală de 776.534 lei
- alte venituri operationale, în sumă totală de 661.504 lei;

Total cheltuieli operationale, în sumă de **5.706.589 LEI** din care:

- salariile și contribuțiile angajaților, în sumă de 2.099.947 lei;
- subvenții și transferuri, în sumă de 591.051 lei;
- total stocuri, în sumă de 1.246.553 lei;
- cheltuieli de capital, amortizări și provizioane 1.769.038 lei

Total excedent rezultat din activitatea operationala, in suma de 817.541 lei.

BILANT la data de 31.12.2021:

- total active fixe necorporale: 74.017.126 lei - au scazut fata de inceputul anului cu 104.737.406 lei ;
- instalatii tehnice, mijloace de transport, mobilier: 1.095.690 lei – au crescut fata de inceputul anului cu 198.983 lei ;
- terenuri si cladiri: 72.858.180 lei - au scazut fata de inceputul anului cu suma de 104.901.544 lei
- Total **stocuri** : 509.585 lei , au crescut fata de inceputul anului cu 18.391 lei

Creante bugetare: 401.188 lei;

Total creante curente: 401.188 lei;

Total disponibilitati si alte valori: 1.113.803 lei

Situatia fluxurilor de trezorerie se prezinta astfel: la inceputul anului am inregistrat o disponibilitate de 1.278.934 lei, iar la sfarsitul perioadei de 1.121.128 lei

Datorii catre bugete - 74.075

Contributii sociale - 63.983 lei

Salariile angajatilor - 102.063 lei

Provizioanele :

- sold creditor la inceputul anului = 141.120 lei - hotarari judecatoresti administratie.

In cursul anului 2021 s-au achitat provizioane, in valoare de 23.019 lei , iar soldul final creditor al contului 151 este de 118.101 lei.

Amortizarea

In anul 2021 s-a aplicat amortizare in suma de 1084,92 lei - **SISTEM DE SUPRAVEGHERE VIDEO- Scoala Gimnaziala nr. 1 .**

Sold initial 69.963,91 lei

Rulaje creditoare 1.084,92 lei

Sold final creditor 71.048,83 lei

Rezerve si fonduri au crescut fata de inceputul anului cu suma de 2.251.717 lei reprezentand receptii la urmatoarele obiective:

Receptii mijloace fixe: 1.517.093,94:

- "Refacere Dc 243 sat Banicesti , comuna Valea Danului" in suma de **242.658,22 lei;**
- Calamitati : in suma de **841.954,02 lei;**
 - Refacere drumuri locale afectate (strada Ulița Bisericii, Cârstoia) 1,815 km, sat Vernești;
 - Refacere drum local afectat (strada Bolculești) 0,9 km, sat Bolculești;
 - Refacere drum local afectat (strada Bănicesti) 0,9 km, sat Bănicesti;
 - Refacere drumuri locale afectate (strada Rădești, Anula, Tănase) 1,7 km, sat Valea Danului
 - Refacere DC 240 - zona "Adi Ungureanu" 0,2 km, sat Valea Danului;
 - Refacere drum local afectat (strada Borobănești) 0,8 km, sat Borobănești;
- "Construire 2 foraje de adancime: F2-125 m si F4-160 m din cauza unor alunecari de teren" in suma de **432.481,70 lei**

Casari mijloace fixe: nu

Rd.85 (rezultatul reportat)

- Contul 117 prezinta un profit net realizat in exercitiul precedent si nerepartizat(ct.121) de 9.885.476 lei.

Contul 117 prezinta o **crestere de 2.251.716,51** lei fata de soldul initial, suma ce reprezinta:

Rulaje debitoare	Rulaje creditoare	Sold initial/ final
		9.565.397,69
-210.416,62	2.041.299,89	
		12.137.192,66

Rd 87(rezultatul patrimonial al exercitiului) -contul 121 prezinta un sold final creditor **de 817.541,54**

Contul 121 :

Sold inceputul anului 2021: 2.217.784,39 LEI

- Rulaje debitoare: 14.628.915,06
- Rulaje creditoare: 13.228.672,21
- **Sold final creditor : 817.541,54**

ANEXA 34:

1. **Domeniul public al UAT** prezinta o crestere in anul 2020 de 854.883 LEI reprezentand receptii mijloace fixe;
-sold initial: 91.796.804;
-crestere: 854.883
-sold final: 92.651.687

2. **Domeniul privat al UAT** este format din :

- **domeniul privat al comunei;**
-sold initial 71.977.705;
-sold final 71.977.705:
- **domeniul privat al Scolii Gimnaziale nr. 1.** Mentionam ca scoala detine titlu de proprietate asupra acestor terenuri:
-sold initial:3.829.694;
-sold final : 3.829.69

ANEXA 35 A:

-sold initial 711.626;

-cresteri -210.477 din care: -82.144 -diferente din reevaluare;
-57.311 -achizitii;
-71.022 -transferuri primite cu titlu gratuit;

-reduceri-19.323 lei;

-sold la sfarsitul anului -803.762 lei

ANEXA 35 B:

-sold initial:- 178.125.317 ;

-cresteri : 23.911.340 , din care:-19.579.191 -diferente din reevaluare;
-2.564.196- achizitii;

-1.767.953 -alte cai

-reduceri: - 128.823.293 lei ,din care:-revaluare-119.4852.144 lei;
-alte cai -9.371.149 lei

-sold la sfarsitul anului-73.213.364 lei.

Domeniul public al UAT 52.531.476;
Domeniul privat al UAT(scoala) :392.484
Proprietatea privata a institutiei publice 9.826.930

Mentionam ca nu s-au inregistrat in contul 8082" Datorii contingente" . Deasemenea, nu s-au inregistrat nici „datorii comerciale reclassificate”.

In cursul anului 2021:

I. Sectiunea de functionare a bugetului local prezinta urmatoarele:

- ❖ Cheltuieli de personal :2100 mii lei, din care 802 mii lei cheltuieli de personal asistenti personali;
- ❖ Bunuri si servicii:1256 mii lei;
- ❖ Alte transferuri:20 mii lei;
- ❖ Asistanta sociala(indemnizatii persoane cu handicap, ajutor urgenta,ajutor incalzire populatie): 521 mii lei;

- ❖ Burse sociale scoala: 50mii lei

II. Sectiunea de dezvoltare a bugetului local este in suma totala de 3.265,25 mii lei .

In anul 2021 din sectiunea de dezvoltare a bugetului local s-a utilizat suma de 2.587,09 mii lei

Nr. crt	DENUMIRE OBIECTIV	VALOAREA INVESTITIEI	SUME APROBATE IN BUGET 2021	Sume achitate in anul 2021
1	"Achizitie autovehicul"	30,00	30	25
2	Construire 2 foraje de adancime:F2-125 m si F4-160 m din cauza unor alunecari de teren	526,00	526	516,86
3	„Proiectare si executie extindere alimentare cu apa Vernesti pe DJ 703 H-zona „Plai”	150,00	326	179,82

4	"Canalizarea si epurarea apelor uzate menajere , com Valea Danului, judetul Arges"	100,00	100	95,2
5	Calamitati cf. HG	1196,00	1101	976
6	"Construire pod de acces peste raul Valea Danului pe Drumul Smida, sat Vernesti, comuna Valea Danului"		472	230,06
7	"Sisteme fotovoltaice"		74,65	74,65
8	"Elaborarea PUG si RLU, comuna Valea Danului, judetul Arges"		85,6	85,6
9	"Grup pompare Borobanesti"		33	33
10	"Grup pompare Ciuresti"		19	19
11	Studiu de fezabilitate "Racordare retea de canalizare, com. Valea Danului, jud. Arges, etapa I"		40	11,89
12	"Refacere DC 243 sat Banicesti, com. Valea Danului";		330	272,40
13	Studiu de fezabilitate Modernizare drumuri de interes local com. Valea Danului, jud. Arges";		80	52,98
14	„ Refacere drum local DC 239 Borobanesti,, comuna Valea Danului"	158	28	28
TOTAL			3.245,25	2.587,09

La 31.12.2021 excedentul bugetului local (sectiunea de functionare + sectiunea de dezvoltare) a fost de 1.091,89 mii lei, suma ce se va bugeta pe parcursul anului 2022.

La finele anului 2021 comuna Valea Danului nu a inregistrat plati restante si arierate, reusind sa asigure o buna functionare a tuturor serviciilor subordonate, nu am inregistrat plati restante catre asistenta sociala sau salarii.

COMPARTIMENT FINANCIAR-CONTABILITATE,



Anexa nr. 1

la HCL nr _____ din _____.01.2022

**Privind Darea de seama contabila la data
de 31.12.2021 a comunei Valea Danului**




ROMANIA
PRIMARIA VALEA DANULUI
COMUNA VALEA DANULUI, JUDETUL ARGES
Tel./fax. 0248 724458, C.U.I. 4122035
email: primarie@valeadanului.cjarges.ro

NR.559/31.01.2022

CATRE,
AJFP ARGES

Prin prezenta va inaintam darea de seama contabila la data de 31.12.2021 pentru com.
Valea Danului.

PRIMAR,
PREDA VASILE



CONSILIER SUPERIOR,
Ec. IONESCU MONICA CRISTINA

RAPORT
privind darea de seama a localitatii Valea Danului
la data de 31.12.2021

Bugetul pentru anul 2020 a fost elaborat în contextul păstrării echilibrului bugetar și a asigurării îndeplinirii principalelor funcții ale administrației publice locale:

- de administrare și bună gestiune a bunurilor și fondurilor publice;
- de asigurare a serviciilor publice de asistență-socială, educație, cultură, ordine publică, și a altor servicii de utilitate publică;
- cuprinde doua sectiuni:sectiunea de functionare si sectiunea de dezvoltare

Pașii importanți realizați pe linia întăririi autonomiei locale, în sensul că autoritățile administrației publice locale au patrimoniu, au surse proprii de finanțare, competențe în decizii, în aprobarea bugetelor de venituri și cheltuieli, demonstrează progresul realizat spre o descentralizare financiară, dar neconcordanțele între responsabilitățile transferate și sursele de finanțare a acestora sunt în continuare factorii generatori de perturbații în procesul bugetar. Resursele financiare ale administrațiilor publice locale trebuie să fie proporționale cu competențele și cu responsabilitățile prevăzute în lege.

Principalele **coordonate ale politicii bugetare** în anul 2021 au vizat:

- asigurarea unui sistem ierarhic de informații cu mai multe nivele de totalizare necesare luării deciziilor cu privire la cheltuieli generale globale și alocării interinstituționale și intrainstituțională detaliată a resurselor;
- congruența structurii bugetului cu structurile organizatorice;
- susținerea politicilor prioritare din domeniile protecției sociale;
- finanțarea pe bază de programe, punându-se accent pe criteriul performanței;
- structurarea cheltuielilor bugetare în raport cu prioritățile formulate și cu procesul de reforme pe sectoare de activitate.
- reducerea cheltuielilor publice privind bunurile și serviciile, achiziționarea de mașini, aparatura electrocasnică

Principalele **obiective**:

- asigurarea surselor financiare pentru lucrări de investiții în continuare;
- realizarea unor lucrări de investiții cu documentația aprobată;

CONTUL DE REZULTAT PATRIMONIAL la data de 31.12.2021:

În anul 2021 s-au realizat în toate bugetele localității Valea Danului total **venituri operationale** în valoare de 6.524.130 lei, din care:

- venituri din impozite, taxe, contribuții de asigurări și alte venituri în valoare totală de 5.070.848 lei;
- finanțări din alte activități economice-15.244 lei;

- finanțări, subvenții, transferuri, alocații bugetare cu destinații speciale, în sumă totală de 776.534 lei

• alte venituri operationale, în sumă totală de 661.504 lei;

Total cheltuieli operationale, în sumă de **5.706.589 LEI** din care:

- salariile și contribuțiile angajaților, în sumă de 2.099.947 lei;
- subvenții și transferuri, în sumă de 591.051 lei;
- total stocuri, în sumă de 1.246.553 lei;
- cheltuieli de capital, amortizări și provizioane 1.769.038 lei

Total excedent rezultat din activitatea operationala, în sumă de 817.541 lei.

BILANTI la data de **31.12.2021**:

- total active fixe necorporale:74.017.126 lei-au scăzut față de începutul anului cu 104.737.406 lei ;

- instalatii tehnice, mijloace de transport, mobilier: 1.095.690 lei – au crescut fata de inceputul anului cu 198.983 lei ;
- terenuri si cladiri: 72.858.180 lei- au scazut fata de inceputul anului cu suma de 104.901.544 lei
- Total **stocuri** : 509.585 lei , au crescut fata de inceputul anului cu 18.391 lei

Creante bugetare: 401.188 lei;

Total creante curente: 401.188 lei;

Total disponibilitati si alte valori: 1.113.803 lei

Situatia fluxurilor de trezorerie se prezinta astfel: la inceputul anului am inregistrat o disponibilitate de 1.278.934 lei, iar la sfarsitul perioadei de 1.121.128 Lei

Datorii catre bugete-74.075

Contributii sociale-63.983 lei

Salariile angajatilor-102.063 lei

Provizioanele :

-sold creditor la inceputul anului=141.120 lei-hotarari judecatoresti administratie.

In cursul anului 2021 s-au achitat provizioane, in valoare de 23.019 lei ,iar soldul final creditor al contului 151 este de 118.101 lei.

Amortizarea

In anul 20201 s-a aplicat amortizare in suma de 1084.92 lei -**SISTEM DE SUPRAVEGHERE VIDEO-**

Scoala Gimnaziala nr. 1 .

Sold initial 69.963,91 lei

Rulaje creditoare 1.084,92 lei

Sold final creditor 71.048,83 lei

Rezerve si fonduri au crescut fata de inceputul anului cu suma de 2.251.717 lei reprezentand receptii la urmatoarele obiective:

Receptii mijloace fixe: 1.517.093,94:

- "Refacere Dc 243 sat Banicesti , comuna Valea Danului" in suma de **242.658,22 lei;**
- Calamitati : in suma de **841.954,02 lei;**
 - Refacere drumuri locale afectate (strada Ulița Bisericii, Cârstoia) 1,815 km, sat Vernești;
 - Refacere drum local afectat (strada Bolculești) 0,9 km, sat Bolculești;
 - Refacere drum local afectat (strada Bănicesti) 0,9 km, sat Bănicesti;
 - Refacere drumuri locale afectate (strada Rădești, Anula, Tănase) 1,7 km, sat Valea Danului
 - Refacere DC 240 - zona "Adi Ungureanu" 0,2 km, sat Valea Danului;
 - Refacere drum local afectat (strada Borobănești) 0,8 km, sat Borobănești;
- "Construire 2 foraje de adancime:F2-125 m si F4-160 m din cauza unor alunecari de teren" in suma de **432.481,70 lei**

Casari mijloace fixe: nu

Rd.85(rezultatul reportat)

- Contul 117 prezinta un profit net realizat in exercitiul precedent si nerepartizat(ct.121) de 9.885.476 lei.

Contul 117 prezinta o **crestere de 2.251.716,51** lei fata de soldul initial, suma ce reprezinta:

Rulaje debitoare	Rulaje creditoare	Sold initial/ final
-210.416,62	2.041.299,89	9.565.397,69
		12.137.192,66

Rd 87 (rezultatul patrimonial al exercitiului) -contul 121 prezinta un sold final creditor de **817.541,54**

Contul 121 :

Sold inceputul anului 2021: 2.217.784,39 LEI

- Rulaje debitoare: 14.628.915,06
- Rulaje creditoare: 13.228.672,21
- **Sold final creditor : 817.541,54**

ANEXA 34:

1. **Domeniul public al UAT** prezinta o reducere in anul 2021 de 40.120.211 lei, reprezentand diferente din reevaluare;

- sold initial 92.651.687;
- reducere : 40.121.211
- sold final: 52.531.476.

2. **2. Domeniul privat al UAT** prezinta o reducere in anul 2021 de 62.150.775 reprezentand diferente din reevaluare;

- **domeniul privat al comunei:**

- sold initial 71.977.705;
- reducere:62.150.775;
- sold final 9.826.930;

- **domeniul privat al Scolii Gimnaziale nr. 1.** prezinta o reducere in anul 2021 de 3.437.210 lei reprezentand diferente din reevaluare

- sold initial:3.829.694;
- reducere:3.437.210;
- sold final : 392.484

Mentionam ca scoala detine titlu de proprietate asupra acestor terenuri:

ANEXA 35 A:

- sold initial 711.626;
- cresteri -210.477 din care: -82.144 -diferente din reevaluare;
- 57.311 -achizitii;
- 71.022 -transferuri primite cu titlu gratuit;
- reduceri-19.323 lei;
- ajustari de valoare:-sold la inceputul anului: 902.780 lei;
- cresteri:35.930 lei;
- reduceri :19.323lei;
- sold la sfarsitul anului -99.018 lei
- sold la sfarsitul anului:803.762 lei

ANEXA 35 B:

-sold initial:- 178.125.317 ;
-cresteri : 23.911.340 , din care:-19.579.191 -diferente din reevaluare;
-2.564.196- achizitii;
-1.767.953 -alte cai

-reduceri: - 128.823.293 lei ,din care:-revaluare-119.4852.144 lei;
-alte cai -9.371.149 lei

-sold la sfarsitul anului-73.213.364 lei.


Domeniul public al UAT 52.531.476;

Domeniul privat al UAT(scoala) :392.484

Proprietatea privata a institutiei publice 9.826.930

Mentionam ca nu s-au inregistrat in contul 8082" Datorii contingente" . Deasemenea, nu s-au inregistrat nici „datorii comerciale reclassificate”.

**PRIMAR,
PRED A VASILE**



**CONTABIL SEF,
IONESCU MONICA**

COMUNA VALEA DANULUI
JUDETUL ARGES
CF 4122035

DECLARATIE

Subsemnatii,


- PREDA VASILE, in calitate de ordonator principal de credite;
- IONESCU MONICA, in calitate de conducator al compartimentului financiar-contabil;

In conformitate cu prevederile art.30 din Legea nr.82/1991, republicata, situatiile financiare anuale

DECLARAM PE PROPRIE RASPUNDERE:

- Politicile contabile utilizate la intocmirea situatiilor financiare trimestriale sunt in conformitate cu reglementarile contabile aplicabile;
- Situatiile financiare anuale si trimestriale ofera o imagine fidela a pozitiei financiare, performantei financiare si a celorlalte informatii referitoare la activitatea desfasurata;
- Primaria Valea Danului isi desfasoara activitatea in conditii de continuitate;
- Am luat la cunostinta prevederile art 41 pct 3 si 42 alin (2) din Legea 82/1991 , republicata : "prezentarea de situatii financiare care contin date eronate sau necorelate, inclusiv cu privire la identificarea persoanei raportoare"-constituie contraventie;

PRIMAR,
PREDA VASILE



CONSILIER SUPERIOR,
IONESCU MONICA CRISTINA

Comuna Valea Danului
Valea Danului

Balanta de Verificare
la data de 31-12-2021

Cont	Denumire Cont	Solduri inceput de an		Total rulaje		Total sume		Solduri finale	
		Debitoare	Creditoare	Debitoare	Creditoare	Debitoare	Creditoare	Debitoare	Creditoare
103	Fondul bunurilor care alcătuiesc domeniul public al unităților administrativ-teritoriale	0,00	92.651.686,54	61.467.355,07	21.347.144,44	61.467.355,07	113.998.830,9	0,00	52.531.475,91
104	Fondul bunurilor care alcătuiesc domeniul privat al unităților administrativ-teritoriale	0,00	75.807.399,13	57.984.788,56	-7.603.196,63	57.984.788,56	68.204.202,50	0,00	10.219.413,94
105	Rezerve din reevaluare	0,00	34.939,00	120.547.100,7	120.547.100,7	120.547.100,7	120.582.039,7	0,00	34.939,00
117	Rezultatul reportat	0,00	9.885.476,15	-210.416,62	2.041.299,89	-210.416,62	11.926.776,04	0,00	12.137.192,66
121	Rezultatul patrimonial	0,00	2.217.784,39	14.628.915,06	13.228.672,21	14.628.915,06	15.446.456,60	0,00	817.541,54
151	Provizioane	0,00	141.120,00	46.038,00	23.019,00	46.038,00	164.139,00	0,00	118.101,00
TOTAL Clasa 1		0,00	180.738.405,21	254.463.780,86	149.584.039,70	254.463.780,86	330.322.444,91	0,00	75.858.664,05
208	Alte active fixe necorporale	47.293,16	0,00	0,00	19.323,16	47.293,16	19.323,16	27.970,00	0,00
211	Terenuri și amenajări la terenuri	35.074.513,15	0,00	-7.603.196,63	108.620.330,5	127.471.316,5	108.620.330,5	18.850.985,96	0,00
212	Construcții	33.082.235,52	0,00	0,00	21.347.144,44	10.821.404,07	54.429.379,96	10.821.404,07	43.607.975,89
213	Instalații tehnice, mijloace de transport, animale și plantații	673.696,43	0,00	210.476,52	10.409,00	884.172,95	10.409,00	873.763,95	0,00
214	Mobilier, aparatură birotică,	292.973,84	0,00	0,00	0,00	292.973,84	0,00	292.973,84	0,00
231	Active fixe corporale în curs de execuție	9.602.975,58	0,00	2.564.196,22	1.767.953,40	12.167.174,80	1.767.953,40	10.399.218,40	0,00
233	Active fixe necorporale în curs de execuție	63.256,30	0,00	0,00	0,00	63.256,30	0,00	63.256,30	0,00
280	Amortizări privind activele fixe necorporale	0,00	12.448,00	19.323,16	34.845,16	19.323,16	47.293,16	0,00	27.970,00
281	Amortizări privind activele fixe corporale	0,00	69.963,91	0,00	1.084,92	0,00	71.048,83	0,00	71.048,83
TOTAL Clasa 2		178.836.943,98	82.411,91	16.537.943,71	121.275.350,27	195.374.887,69	121.357.762,18	74.116.144,34	99.018,83
302	Materiale consumabile	7.500,00	0,00	275.816,45	273.100,45	283.316,45	273.100,45	10.216,00	0,00
303	Materiale de natura obiectelor de inventar	483.694,23	0,00	15.675,15	0,00	499.369,38	0,00	499.369,38	0,00
TOTAL Clasa 3		491.194,23	0,00	291.491,60	273.100,45	782.685,83	273.100,45	509.585,38	0,00

Cont	Denumire Cont	Solduri inceput de an		Total rulaje		Total sume		Solduri finale	
		Debitoare	Creditoare	Debitoare	Creditoare	Debitoare	Creditoare	Debitoare	Creditoare
401	Furnizori	0,00	0,00	1.261.302,29	1.261.302,29	1.261.302,29	1.261.302,29	0,00	0,00
404	Furnizori de active fixe	0,00	0,00	2.621.506,66	2.621.506,66	2.621.506,66	2.621.506,66	0,00	0,00
411	Clienți	0,00	0,00	3.667,00	3.667,00	3.667,00	3.667,00	0,00	0,00
421	Personal - salarii datorate	0,00	56.798,00	2.014.675,00	2.052.865,00	2.014.675,00	2.109.663,00	0,00	94.988,00
427	Rețineri din salarii și din alte drepturi datorate terților	0,00	39.154,00	149.892,00	117.813,00	149.892,00	156.967,00	0,00	7.075,00
431	Asigurări sociale	0,00	70.121,00	788.514,00	782.376,00	788.514,00	852.497,00	0,00	63.983,00
438	Alte datorii sociale	0,00	0,00	571.306,00	571.306,00	571.306,00	571.306,00	0,00	0,00
444	Impozit pe venitul din salarii și din alte drepturi	0,00	9.790,00	130.813,00	131.115,00	130.813,00	140.905,00	0,00	10.092,00
462	Creditori	0,00	4.000,00	13.035,00	23.260,00	13.035,00	27.260,00	0,00	14.225,00
464	Creanțe ale bugetului local	393.608,00	0,00	635.176,04	627.596,04	1.028.784,04	627.596,04	401.188,00	0,00
468	Împrumuturi pe termen scurt acordate potrivit legii	0,00	0,00	1.042.102,94	1.042.102,94	1.042.102,94	1.042.102,94	0,00	0,00
481	Decoratări între instituția superioară și instituțiile subordonate	0,00	0,00	-80.320,26	-80.320,26	-80.320,26	-80.320,26	0,00	0,00
TOTAL Clasa 4		393.608,00	179.863,00	9.151.669,67	9.154.589,67	9.545.277,67	9.334.452,67	401.188,00	190.363,00
519	Împrumuturi pe termen scurt	0,00	0,00	1.042.102,94	1.042.102,94	1.042.102,94	1.042.102,94	0,00	0,00
521	Disponibil al bugetului local	1.259.942,03	0,00	15.138.472,39	15.306.516,10	16.398.414,42	15.306.516,10	1.091.898,32	0,00
529	Disponibil din sumele colectate pentru unele bugete	0,00	0,00	8.535,00	8.535,00	8.535,00	8.535,00	0,00	0,00
531	Casa	0,00	0,00	1.831.669,01	1.831.669,01	1.831.669,01	1.831.669,01	0,00	0,00
552	Disponibil pentru sume de mandat și sume în depozit	4.000,00	0,00	14.725,66	4.500,00	18.725,00	4.500,00	14.225,00	0,00
562	Disponibil al activităților finanțate din venituri proprii	14.991,88	0,00	11.001,00	10.988,04	25.992,88	10.988,04	15.004,84	0,00
581	Viramente interne	0,00	0,00	1.831.669,01	1.831.669,01	1.831.669,01	1.831.669,01	0,00	0,00
TOTAL Clasa 5		1.278.933,91	0,00	19.878.174,35	20.035.980,10	21.157.108,26	20.035.980,10	1.121.128,16	0,00
602	Cheltuieli cu materialele consumabile	0,00	0,00	273.100,45	273.100,45	273.100,45	273.100,45	0,00	0,00
610	Cheltuieli privind energia și apa	0,00	0,00	564.402,12	564.402,12	564.402,12	564.402,12	0,00	0,00
614	Cheltuieli cu deplasări, dețasări,	0,00	0,00	11.299,00	11.299,00	11.299,00	11.299,00	0,00	0,00
624	Cheltuieli cu transportul de bunuri și personal	0,00	0,00	5.590,00	5.590,00	5.590,00	5.590,00	0,00	0,00

Cont	Denumire Cont	Solduri inceput de an		Total rulaje		Total sume		Solduri finale	
		Debitoare	Creditoare	Debitoare	Creditoare	Debitoare	Creditoare	Debitoare	Creditoare
626	Cheltuieli postale și taxe de telecomunicații	0,00	0,00	50.594,94	50.594,94	50.594,94	50.594,94	0,00	0,00
628	Alte cheltuieli cu serviciile executate de terți	0,00	0,00	336.805,57	336.805,57	336.805,57	336.805,57	0,00	0,00
629	Alte cheltuieli autorizate prin dispoziții legate	0,00	0,00	4.760,00	4.760,00	4.760,00	4.760,00	0,00	0,00
641	Cheltuieli cu salariile personalului	0,00	0,00	2.052.865,00	2.052.865,00	2.052.865,00	2.052.865,00	0,00	0,00
645	Cheltuieli privind asigurările sociale	0,00	0,00	47.082,00	47.082,00	47.082,00	47.082,00	0,00	0,00
673	Transferuri interne	0,00	0,00	19.745,00	19.745,00	19.745,00	19.745,00	0,00	0,00
677	Ajutoare sociale	0,00	0,00	521.195,00	521.195,00	521.195,00	521.195,00	0,00	0,00
679	Alte cheltuieli	0,00	0,00	50.111,00	50.111,00	50.111,00	50.111,00	0,00	0,00
681	Cheltuieli operaționale privind amortizările, provizioanele și ajustări	0,00	0,00	1.084,92	1.084,92	1.084,92	1.084,92	0,00	0,00
682	Cheltuieli cu activele fixe neamortizabile	0,00	0,00	1.767.953,40	1.767.953,40	1.767.953,40	1.767.953,40	0,00	0,00
TOTAL Clasa 6		0,00	0,00	5.706.588,40	5.706.588,40	5.706.588,40	5.706.588,40	0,00	0,00
731	Impozit pe venit, profit și câștiguri din capital de la persoane fizic	0,00	0,00	1.407.687,36	1.407.687,36	1.407.687,36	1.407.687,36	0,00	0,00
734	Impozite și taxe pe proprietate	0,00	0,00	237.659,00	237.659,00	237.659,00	237.659,00	0,00	0,00
735	Impozite și taxe pe bunuri și servicii	0,00	0,00	3.403.539,93	3.403.539,93	3.403.539,93	3.403.539,93	0,00	0,00
739	Alte impozite și taxe fiscale	0,00	0,00	21.961,00	21.961,00	21.961,00	21.961,00	0,00	0,00
750	Venituri din proprietate	0,00	0,00	208.791,04	208.791,04	208.791,04	208.791,04	0,00	0,00
751	Venituri din vânzări de bunuri și servicii	0,00	0,00	452.938,46	452.938,46	452.938,46	452.938,46	0,00	0,00
770	Finanțarea de la buget	0,00	0,00	6.533.580,65	6.533.580,65	6.533.580,65	6.533.580,65	0,00	0,00
772	Venituri din subvenții	0,00	0,00	697.512,15	697.512,15	697.512,15	697.512,15	0,00	0,00
779	Venituri, bunuri și servicii primite cu titlu gratuit	0,00	0,00	71.022,00	71.022,00	71.022,00	71.022,00	0,00	0,00
781	Venituri din provizioane și ajustări pentru depreciere privind activit	0,00	0,00	23.019,00	23.019,00	23.019,00	23.019,00	0,00	0,00
TOTAL Clasa 7		0,00	0,00	13.057.710,59	13.057.710,59	13.057.710,59	13.057.710,59	0,00	0,00
TOTALURI		181.000.680,12	181.000.680,12	319.087.359,18	319.087.359,18	500.088.039,30	500.088.039,30	76.148.045,88	76.148.045,88

Primar,



Contabil Sef,


BILANT
31.12.2021

pag.: 1 - lei -

COD	DENUMIRE INDICATORI	SOLD LA INCEPUTUL PERIOADEI	SOLD LA SFARSITUL PERIOADEI
789	COMUNA VALEA DANULUI		
01003	1.Active fixe necorporale (ct.2030000+2050000+2060000+2080100+2080200+2330000-2800300-2800500-2800801-2800809-2900400-2900500-2900801-2900809-2930100*)		
01004	2.Instalatii tehnice, mijloace de transport, animale, plantatii, mobilier, aparatura birotica si alte active corporale (ct.2130100+2130200+2130300+2130400+2140000+2310000-2810301-2810302-2810303-2810304-2810400-2910301-2910302-2910303-2910304-2910400-2930200*)	98.101	63.256
01005	3.Terenuri si cladiri (ct.2110100+2110200+2120101+2120102+2120201+2120301+2120401+2120501+2120601+2120901+2310000-2810100-2810201-2810202-2810203-2810204-2810205-2810206-2810207-2810208-2910100-2910201-2910202-2910203-2910204-2910205-2910206-2910207-2910208-2930200)	896.707	1.095.690
01015	7.TOTAL ACTIVE NECURENTE (rd.03+04+05+06+07+09)	177.759.724	72.858.180
01019	1.Stocuri (ct.3010000+3020100+3020200+3020300+3020400+3020500+3020600+3020700+3020800+3020900+3030100+3030200+3040100+3040200+3050100+3050200+3070000+3090000+3310000+3320000+3410000+3450000+3460000+3470000+3490000+3510100+3510200+3540100+3540500+3540600+3560000+3570000+3580000+3590000+3610000+3710000+3810000+/-3480000+/-3780000-3910000-3920100-3920200-3920300-3930000-3940100-3940500-3940600-3950100-3950200-3950300-3950400-3950600-3950700-3950800-3960000-3970100-3970200-3970300-3980000-4420803)	178.754.532	74.017.126
01023	Creante bugetare (ct.4310100**+4310200**+4310300**+4310400**+4310500**+4310600**+4310700**+4370100**+4370200**+4370300**+4420400+4420802+4440000**+4460100**+4460200**+4480200+4610102+4610104+4630000+4640000+4650100+4650200+4660401+4660402+4660500+4660900+4810101**+4810102**+4810103**+4810900**-4970000), din care:	491.194	509.585
01024	Creantele bugetului general consolidat (ct.4630000+4640000+4650100+4650200+4660401+4660402+4660500+4660900-4970000)	393.608	401.188
01030	Total creante curente (rd.21+23+25+27)	393.608	401.188
01033	Conturi la trezorerie, casa in lei. (ct.5100000+5120101+5120501+5130101+5130301+5130302+5140101+5140301+5140302+5150101+5150103+5150301+5150500+5150600+5160101+5160301+5160302+5170101+5170301+5170302+5200100+5210100+5210300+5230000+5250101+5250102+5250301+5250302+5250400+5260000+5270000+5280000+5290101+5290201+5290301+5290400+5290901+5310101+5410101+5500101+5520000+5550101+5550400+5570101+5580101+5580201+5590101+5600101+5600300+5600401+5610101+5610300+5620101+5620300+5620401+5710100+5710300+5710400+5740101+5740102)	393.608	401.188

COD	DENUMIRE INDICATORI	SOLD LA INCEPUTUL PERIOADEI	SOLD LA SFARSITUL PERIOADEI
01040	+5740301+5740302+5740400+5750100+5750300+5750400-7700000) Total disponibilitati si alte valori (rd.33+33.1+35+35.1)	1.278.934	1.121.128
01045	7.TOTAL ACTIVE CURENTE (rd.19+30+31+40+41+41.1+42)	1.278.934	1.121.128
01046	8.TOTAL ACTIVE (rd.15+45)	2.163.736	2.031.901
01052	1.Sume necurente - sume ce urmeaza a fi platite dupa o perioada mai mare de un an (ct.2690200+4010200+4030200+4040200+ 4050200+4280201+4620201+4620209+5090000), din care:	180.918.268	76.049.027
01055	3.Provizioane (ct.1510201+1510202+1510203+1510204+1510208)	2.800	2.800
01058	TOTAL DATORII NECURENTE (rd.52+54+55)	141.120	118.101
01060	1.Datorii comerciale, avansuri si alte decontari (ct.2690100+4010100+ 4030100+4040100+4050100+4080000+4190000+4620101+4620109+ 4730109+4810101+4810102+4810103+4810900+4830000+ 4840000+4890201+5090000+5120800), din care:	143.920	120.901
01062	2.Datorii catre bugete (ct.4310100+4310200+4310300+4310400+4310500+ 4310600+4310700+4370100+4370200+4370300+4400000+4410000+ 4420300+4420801+4440000+4460100+4460200+4480100+4550501+ 4550502+4550503+4620109+4670100+4670200+4670300+4670400+ 4670500+4670900+4730109+4810900),din care:	1.200	11.425
010631	Contributii sociale (ct.4310100+4310200+4310300+4310400+4310500+ 4310600+4310700+4370100+4370200+4370300)	79.911	74.075
01072	6.Salariile angajatilor (ct.4210000+4230000+4260000+4270100+4270300+ 4280101)	70.121	63.983
01078	10.TOTAL DATORII CURENTE (rd.60+62+65+70+71+72+73+74+75)	95.952	102.063
01079	11.TOTAL DATORII (rd.58+78)	177.063	187.563
01080	12.ACTIVE NETE = TOTAL ACTIVE - TOTAL DATORII = CAPITALURI PROPRII (rd.80=rd.46-79=rd.90)	320.983	308.464
01084	1.Rezerve, fonduri (ct.1000000+1000101+1000201+1000202+1000301+ 1000401+1000402+1010000+1020101+1020102+1020103+ 1030000+ 1040101+1040102+1040103+1050100+1050200+1050300+ 1050400+1050500+/-1060000+1060000+1320000+1330000)	180.597.285	75.740.563
01085	2.Rezultatul reportat (ct.1170000-sold creditor)	168.494.025	62.785.829
01087	4.Rezultatul patrimonial al exercitiului (ct.1210000-sold creditor)	9.885.476	12.137.193
01090	6.TOTAL CAPITALURI PROPRII (rd.84+85-86+87-88)	2.217.784	817.541
		180.597.285	75.740.563

Conducatorul institutiei

Conducatorul compartimentului
financiar- contabil

SITUATIA FLUXURILOR DE TREZORERIE

31.12.2021


pag.: 1 - lei -

COD	DENUMIRE INDICATORI	Total	Casa ct. 5310101	Buget de stat ct. 5200100/7700000	Buget local ct. 5210100/7700000	Buget asigurari sociale de stat ct. 5250101+/5250102/7700000	Buget asigurari pentru somaj ct. 5740101+/5740102/7700000	Buget Fond national unic de asigurari sociale de sanatate ct. 5710100/7700000	Buget Fond pentru mediu ct. 5750100/7700000	Buget trezoreria statului ct. 5240100/7700000	Buget institutiilor publice finantate integral din venituri proprii ct. 5600101/7700000	Buget institutiilor publice finantate din venituri proprii si subvenții ct. 5610101/7700000	Buget activitati finantate din venituri proprii si buget activitati de privatizare ct. 5620101/7700000	Buget imprumuturi interne si externe ct. 5130101+/5140101+/5160101+/5170101/7700000	Buget fonduri externe nerambursabile (sursa D) ct. 5150103/7700000	Alte disponibilitati (ct.5XX)	
789	COMUNA VALEA DANULUI																
03002	1. Incasari	8.224.133	1.831.669		6.386.537								3.667			23.260	
03003	2. Plati	5.794.844	1.831.669		3.946.082								3.654			13.035	
03004	3. Numerar net din activitatea operationala (rd.02-rd.03)																
03007	2. Plati	2.429.289			2.419.051												
03008	3. Numerar net din activitatea de investitii (rd.06-07)	2.587.095			2.587.095												
03013	IV.CRESTEREA (DESCRETEREA) NETA DE NUMERAR SI ECHIVALENT DE NUMERAR (rd.04-rd.08+rd.12)	-2.587.095			-2.587.095												10.225
03014	V. NUMERAR SI ECHIVALENT DE NUMERAR LA INCEPUTUL ANULUI	-157.806			-168.044												
030141	-sume recuperate/primate in excedentul anului precedent	1.278.934			1.259.942												
030142	-sume utilizate/transferate din excedentul anului precedent	1.042.109			1.042.108												
03015	VI.NUMERAR SI ECHIVALENT DE NUMERAR LA SFARSITUL PERIOADEI (rd.13+rd.14+rd.14.1-rd.14.2-rd.14.3)	1.042.109			1.042.109								14.992			4.000	
		1.121.128			1.091.898								15.005				14.225

Conducatorul institutiei

Conducatorul compartimentului financiar-contabil

Viza trezoreriei



[Handwritten signature]

[Handwritten signature]


CONTUL DE REZULTAT PATRIMONIAL

31.12.2021

pag.: 1 - lei -

COD	DENUMIRE INDICATORI	An precedent	An curent
789	COMUNA VALEA DANULUI		
02002	1.Venituri din impozite, taxe, contributiile de asigurari si alte venituri ale bugetelor (ct.7300100+7300201+7300202+7300203+7310100+7310200+7320100+ 7330000+7340000+7350100+7350200+7350300+7350400+7350500+ 7350601+7350602+7360100+7390000+7450100+ 7450200+7450300+7450400+ 7450500+7450700+7450900+7460100+7460200+7460300+7460900)		
02003	2.Venituri din activitati economice (ct.7210000+7220000+7510100+7510200+/-7090000)	4.213.744	5.070.848
02004	3.Finantari, subventii, transferuri, alocatii bugetare cu destinatie speciala (ct.7510500+7710000+7720100+7720200+7740100+7740200+7750000+ 7760000+7780000+7790101+7790109)	14.435	15.244
02005	4.Alte venituri operationale (ct.7140000+7180000+7500000+7500100+7500200 +7510300+7510400+7810200+7810300+7810401+7810402+7770000)	1.826.646	776.534
02006	TOTAL VENITURI OPERATIONALE (rd.02+03+04+05)	651.754	661.504
02008	1.Salarii si contributiile sociale aferente angajatilor (ct.6410000+6420000+6450100+ 6450200+6450300+6450400+6450500+6450600+6450700+6450800+6460000+ 6470000)	6.706.579	6.524.130
02009	2.Subventii si transferuri (ct.6700000+6710000+6720000+6730000+6740000+ 6750000+6760000+6770000+6780000+6790000)	2.155.249	2.099.947
02010	3.Stocuri, consumabile, lucrari si servicii executate de terti (ct.6010000+6020100+ 6020200+6020300+6020400+6020500+6020600+6020700+6020800+6020900+ 6030000+6060000+6070000+6080000+6090000+6100000+6110000+6120000+ 6130000+6140000+6220000+6230000+6240100+6240200+6260000+6270000+ 6280000+6290100)	443.582	591.051
02011	4.Cheltuieli de capital, amortizari si provizioane (ct.6810100+ 6810200+6810300+6810401+6810402+6820101+6820109+ 6820200+6890100+6890200)	1.033.996	1.246.553
02013	TOTAL CHELTUIELI OPERATIONALE (rd.08+09+10+11+12)	855.968	1.769.038
02015	- EXCEDENT (rd.06-rd.13)	4.488.795	5.706.589
02023	- EXCEDENT (rd.15+20-16-21)	2.217.784	817.541
020292	- EXCEDENT (rd.23+28-24-29)	2.217.784	817.541
02031	- EXCEDENT (rd.29.2-29.4)	2.217.784	817.541


Conducatorul institutiei

Conducatorul compartimentului
financiar- contabil

Situatia activelor si datoriilor institutiilor publice
din administratia locala
31.12.2021

pag.: 1 - lei -

COD	DENUMIRE INDICATORI	Sold la inceputul anului	Sold la sfarsitul perioadei
789	COMUNA VALEA DANULUI		
18005	Disponibilitati in lei ale institutiilor publice locale si ale institutiilor publice de subordonare locala, la trezorerii (ct.5100000+5120101+5120501+5150101+5150103+5150500+5150600+5160101+5160301+5160302+5170101+5170301+5170302+5210100+5210300+5280000+5290201+5290301+5290400+5290901+5410101+5500101+ 5520000+5550101+5570101+5580101+5580201+5600101+5600300+5610101+5610300+5620101+5620300-7700000), din care:		
18008	Total (in baze cash) (rd.04+05)	1.278.934	1.121.128
18010	Total (in baze accrual)(rd.08+09)	1.278.934	1.121.128
18176	1.Creante ale bugetului local (ct.4640000-4970000). Total (rd.177+178+179+183), din care:	1.278.934	1.121.128
18177	- de la gospodariile populatie (S14)	393.608	401.188
18178	- de la societati nefinanciare (S11)	298.460	375.788
18185	Total creante (rd.176+184)	95.148	25.400
18331	Datoriile institutiilor publice din administratia locala catre bugete (ct.4310100+4310200+4310300+4310400+4310500+4310600+4310700+4370100+4370200+4370300+4420300+4420801+4440000+4460100+4460200+4480100)	393.608	401.188
18332	Salariile angajatilor (ct.4210000+4230000+4260000+4270100+4270300+4280101)	79.911	74.075
18335	Total (rd.331+332+333+334)	95.952	102.063
183421	Provizioane necurente (ct.1510201+1510202+1510203+1510204+1510208), din care:	175.863	176.138
183423	Provizioane necurente reprezentand drepturi de natura salariala stabilite in favoarea personalului din sectorul bugetar prin titluri devenite executorii (din soldul ct.1510203)	141.120	118.101
	Conducatorul institutiei	141.120	118.101
	Conducatorul compartimentului financiar- contabil		



VENITURILE SI CHELTUIELILE BUGETELOR
LOCALE PE UNITATI ADMINISTRATIV TERRITORIALE

31.12.2021

- lei -

Denumire Indicatori	Cod Indicator	Nr. rand	Prevederi Anuale	Realizat
A	B	C	1	2
COMUNA VALEA DANULUI				
I. COMUNE		789		
VENITURI TOTAL	000102	24001		
Venituri proprii			6.296.350	6.365.537
1. Venituri curente, din care:	4990	24002	2.421.100	2.496.129
a) Cote si sume defalcate din impozitul pe venit	000202	24003	5.598.100	5.668.025
-cote defalcate din impozitul pe venit	0402	24004		
-cote defalcate din impozitul pe venit			1.426.000	1.405.102
-sume alocate din cotele defalcate din impozitul pe venit pentru echilibrarea bugetelor locale	040201	24005	265.000	247.233
	040204	24006		
b) Sume defalcate din taxa pe valoarea adaugata	1102	24007	1.061.000	1.057.869
-sume defalcate din taxa pe valoarea adaugata pentru finantarea cheltuielilor descentralizate la nivelul comunelor, oraselor, municipiilor si sectoarelor Municipiului Bucuresti				
-sume defalcate din taxa pe valoarea adaugata pentru echilibrarea bugetelor locale	110202	24009	3.169.000	3.163.896
c) Transferuri voluntare, altele decat subventiile				
-donatii si sponsorizari	3702	24014	1.955.000	1.955.000
4. Subventii de la alte nivele ale administratiei publice	370201	24015	8.000	8.000
-subventii de la bugetul de stat	420002	24022	8.000	8.000
-subventii de la alte administratii				
	4202	24023	698.250	697.512
	4302	24024	623.600	622.872
CHELTUIELI TOTAL			74.650	74.640
Excedent	5002	24025	7.527.350	6.533.581
EXCEDENT TOTAL CUMULAT (an curent si anii precedenti) din care:	9802	24026	-1.231.000	-168.044
		24028		
CORELATII				1.091.898
VENITURI TOTAL	000102	24112		
Venituri proprii			6.296.350	6.365.537
1. Venituri curente, din care:	4990	24113	2.421.100	2.496.129
a) Cote si sume defalcate din impozitul pe venit	000202	24114	5.598.100	5.668.025
-cote defalcate din impozitul pe venit	0402	24115		
-cote defalcate din impozitul pe venit			1.426.000	1.405.102
-sume alocate din cotele defalcate din impozitul pe venit pentru echilibrarea bugetelor locale	040201	24116	265.000	247.233
	040204	24117		
b) Sume defalcate din taxa pe valoarea adaugata	1102	24118	1.061.000	1.057.869

**VENITURILE SI CHELTUIELILE BUGETELOR
LOCALE PE UNITATI ADMINISTRATIV TERRITORIALE**


31.12.2021

- lei -

Denumire Indicatori	Cod Indicator	Nr. rand	Prevederi Anuale	Realizat
A	B	C	1	2
adaugata				
-sume defalcate din taxa pe valoarea adaugata pentru finantarea cheltuielilor descentralizate la nivelul comunelor, oraselor, municipiilor si sectoarelor Municipiului Bucuresti	110202	24120	3.169.000	3.163.896
-sume defalcate din taxa pe valoarea adaugata pentru echilibrarea bugetelor locale	110206	24123	1.214.000	1.208.896
e) Transferuri voluntare, altele decat subventiile	3702	24125	1.955.000	1.955.000
-donatii si sponsorizari	370201	24126	8.000	8.000
4. Subventii de la alte nivele ale administratiei publice	420002	24133	8.000	8.000
-subventii de la bugetul de stat	4202	24134	698.250	697.512
-subventii de la alte administratii	4302	24135	623.600	622.872
CHELTUIELI TOTAL	5002	24136	74.650	74.640
Excedent	9802	24137	7.527.350	6.533.581
EXCEDENT TOTAL CUMULAT (an curent si anii precedenti) din care:		24139	-1.231.000	-168.044
				1.091.898

Conducatorul institutiei

Conducatorul compartimentului
financiar- contabil




[Handwritten signature]

**Situatia modificarilor in structura
activelor nete/capitalurilor
31.12.2021**

Anexa 34

pag.: 1 -lei-

Denumirea elementului de capital	Cod	Sold la inceputul anului	Cresteri	Reduceri	Sold la sfarsitul anului
A	B	1	2	3	4
COMUNA VALEA DANULUI	789				
Fondul bunurilor care alcatuiesc domeniul public al unitatilor administrativ- teritoriale (ct.1030000)	25004	92.651.687			
Fondul bunurilor care alcatuiesc domeniul privat al unitatilor administrativ- teritoriale (ct.1040101)	25005			40.120.211	52.531.476
Fondul bunurilor care alcatuiesc proprietatea privata a institutiei publice din administratia locala(ct.1040102)	250051	71.977.705		62.150.775	9.826.930
Rezerve din reevaluare (ct.1050100+1050200+ 1050300+1050400+1050500)	25006	3.829.694		3.437.210	392.484
Rezultatul reportat (ct.1170000 - sold creditor)	25017	34.939	120.547.101	120.547.101	34.939
Rezultatul patrimonial al exercitiului (ct.1210000 - sold creditor)	25019	9.885.476	2.251.717		12.137.193
Total capitaluri proprii(rd.01 la 17 - rd.18+rd.19-rd.20)	25021	2.217.784	817.541	2.217.784	817.541
		180.597.285			75.740.563




[Handwritten signature]

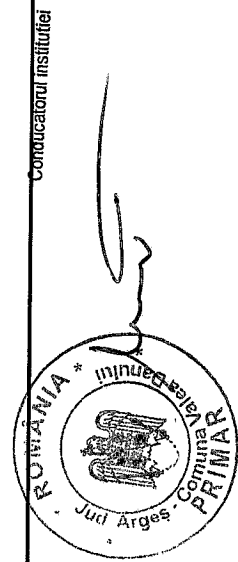
SITUATIA ACTIVELOR FIXE AMORTIZABILE
31.12.2021

Anexa 35a - lei -

DENUMIREA ACTIVELOR FIXE	Cod	Existent la 31.12.2021		SOLD LA INCEPUTUL ANULUI	CRESTERI					
		1	2		3	TOTAL din care:	diferente din reevaluare	achizitii**	transferuri/ primite cu titlu gratuit	donatii, sponsorizari
A	B	1	2	3	4=5+6+7+8+9	5	6	7	8	9
COMUNA VALEA DANULUI	9									
Alte active fixe necorporale(ct.2080100,2080200)	004			47.283						
TOTAL				47.283						
Instalatii tehnice,mijloace de transport, animale si plantatii (ct.2130100,2130200, 2130300,2130400)	005 017			576.727	210.477	82.144	57.311	71.022		
Mobilier,aparatura birouica,echipamente de protectie a valorilor umane si mate- riale si alte active fixe corporale (ct.2140000)	018			87.806						
TOTAL	019			664.333	210.477	82.144	57.311	71.022		
TOTAL ACTIVE FIXE	020			711.626	210.477	82.144	57.311	71.022		



DENUMIREA ACTIVELOR FIXE	Cod	REDUCERI										Ajustari de valoare (amortizari si ajustari pentru depreciere)				Valoarea contabila neta, din care:		
		TOTAL din care:		Diferente din reevaluare ^(*)	Eliminare amortizare ^(**)	dezmembrari si casari	transferuri cu titlu gratuit	vanzari	alte cai	SOLD LA SFARSITUL ANULUI	Sold la inceputul anului	Cresteri	Reduceri	Sold la sfarsitul anului	Domeniul privat al statului	Domeniul privat al UAT	Proprietatea privata a institutiei publice	
		10=11+12+13+14+15+16	11	12	13	14	15	16	17=3+4+10	18	19	20	21=18+19-20	22=17-21-23-24	23=17-21-22-24	24=17-21-22-23		
A	B	10=11+12+13+14+15+16	11	12	13	14	15	16	17=3+4+10	18	19	20	21=18+19-20	22=17-21-23-24	23=17-21-22-24	24=17-21-22-23		
COMUNA VALEA DANULUI	9																	
Alte active fixe	00	19.323	19.323						27.970	12.448	34.845	19.323	27.970					
TOTAL	00	19.323	19.323						27.970	12.448	34.845	19.323	27.970					
Instalatii tehnice, mijloace de transport, animale si plantatii (ct.2130100,2130200,2130300,2130400)	01								787.204	64.714	1.085		65.799			721.405		
Mobilier,aparatura biroutica,echipamente de protectie a valorilor umane si materiale si alte active fixe corporale (ct.2140000)	01																	
TOTAL	01		19.323						87.606	5.249	1.085		5.249			82.357		
TOTAL ACTIVE FIXE	02	19.323	19.323						902.780	82.411	35.930	19.323	99.018			803.762		




Conducatorul compartimentului financiar-contabil

[Handwritten signature]

Conducatorul institutiei

[Handwritten signature]

Conducatorul institutiei



Conducatorul compartimentului
financiar- contabil

A handwritten signature in black ink, consisting of several loops and a long horizontal stroke at the end.




Capi- tot	Sub- capi- tot	Pa- ra- graf	Gru- pa/ Titlu	Ali- ne- at	Denumire indicator	Prevederi bugetare		Prevederi bugetare definitive	Drepturi constatate			Incasari realizate	Stingeri pe alte cai decat incasari	Drepturi constatate de incasat		
						initiale	1		Total, din care:	din anii precedenti	din anul curent					
							2	3=4+5				4	5	6	7	8=3-6-7
789					B											
0001	02				COMUNA VALEA DANULUI											
0002					TOTAL VENITURI-BUGET LOCAL											
0003					I. VENITURI CURENTE	4.926.600	6.296.350	6.820.030	393.608	6.426.422	6.363.537	53.305	401.188			
0004					A. VENITURI FISCALE	4.390.600	5.598.100	6.122.518	393.608	5.728.910	5.668.025	53.305	401.188			
					A1. IMPOZIT PE VENIT, PROFIT SI CASTIGURI DIN CAPITAL	3.839.600	5.021.200	5.289.114	218.266	5.070.848	5.020.855	53.305	214.954			
0300	02				A1.2 IMPOZIT PE VENIT, PROFIT SI CASTIGURI DIN CAPITAL DE LA PERSOANE FIZICE	1.304.500	1.428.900	1.407.688		1.407.688	1.407.688					
0302					IMPOZIT PE VENIT	1.304.500	1.428.900	1.407.688		1.407.688	1.407.688					
18					Impozitul pe veniturile din transferul proprietatilor imobiliare din patrimoniul personal	1.500	2.900	2.586		2.586	2.586					
0402					COTE SI SUME DEFALCATE DIN IMPOZITUL PE VENIT	1.500	2.900	2.586		2.586	2.586					
0402	01				Cote defalcate din impozitul pe venit	1.304.000	1.428.000	1.405.102		1.405.102	1.405.102					
04					Sume alocate din cotele defalcate din impozitul pe venit pentru echilibrarea bugetelor locale	274.000	265.000	247.233		247.233	247.233					
0402	05				Sume repartizate din Fondul la dispozitia Consiliului Judetean	1.029.000	1.061.000	1.057.869		1.057.869	1.057.869					
0700	02				A3 IMPOZITE SI TAXE PE PROPRIETATE	216.000	100.000	100.000		100.000	100.000					
0702					IMPOZITE SI TAXE PE PROPRIETATE	216.000	226.200	358.869	121.210	237.659	240.973					
01					Impozit si taxa pe cladiri	103.000	226.200	358.869	121.210	237.659	240.973					
0702	01				Impozit pe cladiri de la persoane fizice	103.000	111.200	148.563	38.722	109.841	119.919					
0702	01	02			Impozit si taxa pe cladiri de la	78.000	83.700	120.590	25.138	95.452	92.415					
													117.896	117.896	28.644	28.175

Capi-Sub-Pa-Grupa / titlu	Alti- ne- col	Denumire indicator	Prevederi bugetare		Prevederi bugetare definitive	Drepturi constatate			Incasari realizate	Stingeri pe alte cai decat incasari	Drepturi constatate de incasat
			initiale	I		Total, din care:	din anii precedenti	din anul curent			
A		B			2	3=4+5	4	5	6	7	8=3-6-7
0702 02	01	persoane juridice	25.000		27.500	27.973	13.564	14.409	27.504		
		Impozit si taxa pe teren	101.000		103.000	204.025	82.488	121.537	114.773		469
0702 02	02	Impozit pe terenuri de la persoane fizice	52.000		52.500	102.666	39.291	63.375	60.730		89.232
0702 02	03	Impozit si taxa pe teren de la persoane juridice	1.000		1.000	1.614	463	1.151	647		41.936
0702 03		Impozitul pe terenul extravilan + Restante anii anteriori din impozitul pe terenul agricol	48.000		49.500	99.745	42.734	57.011	53.396		967
1000 02		Taxe judiciare de timbru si alte taxe de timbru	12.000		12.000	6.281		6.281	6.281		46.349
1102 02		A4 IMPOZITE SI TAXE PE BUNURI SI SERVICII	2.305.100		3.352.100	3.500.514	96.974	3.403.540	3.363.513	53.305	83.696
		SUME DEFALCATE DIN TVA	2.147.100		3.169.000	3.163.896		3.163.896	3.163.896		
		Sume defalcate din taxa pe valoarea adaugata pentru finantarea cheltuielilor descentralizate la nivelul comunelor, oraselor, municipiilor, sectoarelor si Municipiului Bucuresti	1.150.100		1.214.000	1.208.896		1.208.896	1.208.896		
1102 06		Sume defalcate din taxa pe valoarea adaugata pentru echilibrarea bugetelor locale	997.000		1.955.000	1.955.000		1.955.000	1.955.000		
1602		TAXE PE UTILIZAREA BUNURILOR, AUTORIZAREA UTILIZARII BUNURILOR SAU PE DESFASURAREA DE ACTIVITATI	158.000		183.100	336.618	96.974	239.644	199.617	53.305	83.696
		Impozit pe mijloacele de transport	145.000		157.600	308.389	96.974	211.415	171.388	53.305	83.696
1602 02	01	Impozit pe mijloacele de transport detinute de persoane fizice*)	126.000		138.600	218.768	15.853	202.915	159.036		59.757

Capi- tot	Sub- capi- tot	Pa- ra- gra- ful	Gru- pa/ Titlu	Ar- ti- col	Ali- ne- at	Denumire indicator	Prevederi bugetare initiale		Prevederi bugetare definitive	Drepturi constatate			Incasari realizate	Stingeri pe alte cai decat incasari	Drepturi constatate de incasat
							1	2		Total, din care:	4	5			
A							3=4+5	7	8=3-6-7						
1602	02	02				B									
						Impozit pe mijloace de transport deținute persoane de juridice*)	19.000	19.000	89.621	81.121	8.500	12.332	53.305	23.964	
1602	03					Taxe si tarife pentru eliberarea de licente si autorizatii de functionare	13.000	25.500	28.229	82	28.229	28.229			
1800	02					A6. ALTE IMPOZITIE SI TAXE FISCALE	14.000	14.000	22.043	82	21.961	8.681			
1802						ALTE IMPOZITIE SI TAXE FISCALE	14.000	14.000	22.043	82	21.961	8.681			
	50					Alte impozite si taxe	14.000	14.000	22.043	82	21.961	8.681			
2900	02					C. VENITURI NEFISCALE	551.000	576.900	853.404	175.342	658.062	647.170			
3000						C1. VENITURI DIN PROPRIETATE	180.000	180.000	205.124		205.124	205.124			
3002	05					VENITURI DIN PROPRIETATE	180.000	180.000	205.124		205.124	205.124			
						Venituri din concesiuni si inchirieri	180.000	180.000	205.124		205.124	205.124			
						Alte venituri din concesiuni si inchirieri de catre institutiile publice	180.000	180.000	205.124		205.124	205.124			
3300	02					C2. VANZARI DE BUNURI SI SERVICII	180.000	180.000	205.124		205.124	205.124			
3302						VENITURI DIN PRESTARI DE SERVICII SI ALTE ACTIVITATI	371.000	396.900	628.280	175.342	452.938	442.046		186.234	
3302	08					Venituri din prestari de servicii	12.000	17.600	18.082	2.870	15.212	18.082			
						Alte venituri din prestari de servicii si alte activitati	12.000	17.600	17.632	2.870	14.762	17.632			
3402						VENITURI DIN TAXE ADMINISTRATIVE, ELIBERARI PERMISE			450		450	450			
3402	02					Taxe extrajudiciare de timbru			32		32	32			
3502						AMENZI, PENALITATI SI CONFISCARI			32		32	32			
						Venituri din amenzi si alte sanctiuni aplicate potrivit dispozitiilor legale	54.000	66.300	213.252	138.114	75.138	70.479		142.773	
3502	01					Venituri din amenzi si alte sanctiuni	54.000	58.800	205.991	138.114	67.877	63.218		142.773	

Capi- tol	Sub- capi- tol	Pa- ra- gra- ful	Gru- pa/ Titlu col at	Ar- ti- col	Ali- ne- at	Denumire indicator	Prevederi bugetare initiale		Prevederi bugetare definitive		Drepturi constatate			Incasari realizate	Stingeri pe alte cai decat incasari	Drepturi constatate de incasat
							1	2	Total, din care:	din anii precedenti	din anul curent	4	5			
A						B	3=4+5	4	5	6	8-3-6-7					
3502	50					aplicate de catre alte institutii de specialitate	54.000	58.800	205.991	138.114	67.877	63.218				
3602						Alte amenzi, penalitati si confiscari		7.500	7.261		7.261	7.261				142.773
	50					DIVERSE VENITURI	305.000	305.000	388.914	34.358	354.556	345.453				
3702						Alte venituri	305.000	305.000	388.914	34.358	354.556	345.453				
	01					TRANSFERURI VOLUNTARE, ALTELE DECAT SUBVENTIILE										
3702	03					Donatii si sponsorizari		8.000	8.000							
	03					Varsaminte din sectiunea de functionare pentru finantarea sectiunii de dezvoltare a bugetului local(cu semnul minus)		8.000	8.000							
3702	04					Varsaminte din sectiunea de functionare	-864.000	-1.914.000	-1.444.505		-1.444.505	-1.444.505				
4100	02					IV. SUBVENTII	864.000	1.914.000	1.444.505		1.444.505	1.444.505				
4200						SUBVENTII DE LA ALTE NIVELE ALE ADMINISTRATIEI PUBLICE	536.000	698.250	697.512		697.512	697.512				
4202						SUBVENTII DE LA BUGETUL DE STAT	536.000	698.250	697.512		697.512	697.512				
	05					Planuri si regulamente de urbanism	536.000	623.600	622.872		622.872	622.872				
	28					Subventii primite din Fondul de Interventie		45.600	45.592		45.592	45.592				
4202	34					Subventii pentru acordarea ajutorului pentru incalzirea locuintei si a suplimentului pentru energie alocate pentru consumul de combustibilii solizi si/sau petrolieri	526.000	526.000	526.000		526.000	526.000				
4302						SUBVENTII DE LA ALTE ADMINISTRATII	10.000	52.000	51.280		51.280	51.280				
						Sume alocate din sursele obtinute in urma		74.650	74.640		74.640	74.640				

Capi- tol	Sub- capitol	Pa- ra- gra- ful	Gru- pa/ Titlu	Ar- ti- col	Ali- ne- at	Denumire indicator	Prevederi bugetare initiale	Prevederi bugetare definitive	Drepturi constatate			Incasari realizate	Stingeri pe alte cai decat incasari	Drepturi constatate de incasat	
									Total, din care:	din anii precedenti	din anul curent				
A							1	2	3=4+5	4	5	6	7	8-3-6-7	
B									74.640						
scoatarii la licitatie a certificatelor de emisie de gaze cu efect de sera pentru finantarea proiectelor de investitii															
									74.640		74.640		74.640		



[Handwritten signature]

[Handwritten signature]

CONTUL DE EXECUTIE AL BUGETULUI LOCAL - CHELTUIELI
31.12.2021

Capi- tol	Sub- capi- tol	Pa- ra- gra- ful	Gru- pa / Titlu	Ar- ti- col	Ali- ne- at	Denumire indicator	Credite de angajament		Credite bugetare			Plati efectuate	Angajamente legale de platit	Cheltuieli efective
							initiale	definitive	initiale	definitive	5			
B														
789						COMUNA VALEA DANULUI								
5002						TOTAL CHELTUIELI								
5100	02					Partea I-a SERVICII PUBLICE GENERALE								
5102						AUTORITATI PUBLICE SI ACTIUNI EXTERNE								
	01					Autoritati executive si legislative	6.027.600	7.527.350	7.526.862	6.542.356	6.533.581	8.775	5.703.504	
	03					Autoritati executive	1.645.300	1.362.300	1.362.062	1.247.229	1.241.203	6.026	1.221.574	
5402						ALTE SERVICII PUBLICE GENERALE	1.345.300	1.362.062	1.362.062	1.247.229	1.241.203	6.026	1.221.574	
	05					Fond de rezerva bugetara la dispozitia autoritatilor locale	1.345.300	1.362.062	1.362.062	1.247.229	1.241.203	6.026	1.221.574	
6000	02					Partea II-a APARARE, ORDINE PUBLICA SI SIGURANTA NATIONALA	300.000							
6102						ORDINE PUBLICA SI SIGURANTA NATIONALA								
	05					Protectie civila si protectia contra incendilor (protectie civila nonmilitara)	55.000	55.000	55.000	54.903	54.903		55.986	
6500	02					Partea III-a CHELTUIELI SOCIAL-CULTURALE	55.000	55.000	55.000	54.903	54.903		55.986	
6502						INVATAMANT	1.392.100	1.666.000	1.668.000	1.535.257	1.534.526	731	1.517.943	
	04					Invatamant secundar	186.000	176.000	176.000	160.739	160.739		152.875	
	01					Invatamant secundar inferior	112.000	112.000	112.000	101.445	101.445		93.581	
	50					Alte cheltuieli in domeniul invatamantului	112.000	112.000	112.000	101.445	101.445		93.581	
6702						CULTURA, RECREERE SI RELIGIE	74.000	64.000	64.000	59.294	59.294		59.294	
	03					Servicii culturale	74.000	74.000	74.000	59.882	59.882		59.882	
	02					Biblioteci publice comunale, orasenesi, municipale	74.000	74.000	74.000	59.882	59.882		59.882	
6702	03	30				Alte servicii culturale	55.000	55.000	55.000	49.102	49.102		49.055	
6802						ASIGURARI SI ASISTENTA SOCIALA	19.000	19.000	19.000	10.780	10.780		10.780	
	05					Asistenta sociala in caz de boli si invaliditati	1.132.100	1.418.000	1.418.000	1.314.636	1.313.905	731	1.305.233	
							1.106.000	1.356.000	1.356.000					

Capi- tol	Sub- pa- ra- graf	Gru- pa / Titlu	Ar- ti- col	Ali- ne- at	Denumire indicator	Credite de angajament				Credite bugetare				Plati efectuate	Angajamente legale de platit	Cheltuieli efective
						initiale		definitive		initiale		definitive				
						1	2	3	4	5	6	7	8-6-7			
B																
6802	05	02			Asistenta sociala in caz de invalditate			1.106.000	1.356.000	1.356.000	1.257.356	1.256.625	751	8-6-7	9	
	15				Prevenirea excluderii sociale			16.100	52.000	52.000	51.280	51.280				1.247.953
	50				Ajutor social			16.100	52.000	52.000	51.280	51.280				51.280
	6802	50	50		Alte cheltuieli in domeniul asigurarilor si asistentei sociale			10.000	10.000	10.000	6.000	6.000				51.280
	7000	02			Alte cheltuieli in domeniul asistentei sociale			10.000	10.000	10.000	6.000	6.000				6.000
	7002				Partea IV-a SERVICII SI DEZVOLTARE PUBLICA, LOCUINTE, MEDIU SI APE			10.000	10.000	10.000	6.000	6.000				6.000
	05				LOCUINTE, SERVICII SI DEZVOLTARE PUBLICA			1.771.200	2.433.050	2.432.800	2.121.776	2.119.758	2.018			1.497.671
	06	01			Alimentare cu apa si amenajari hidrotehnice			1.507.200	2.085.450	2.085.200	1.807.085	1.805.067	2.018			1.290.071
	50				Alimentare cu apa			847.200	1.094.200	1.094.200	920.403	920.403				605.691
	7402				Iluminat public si electrificari			847.200	1.094.200	1.094.200	920.403	920.403				605.691
	05				Alte servicii in domeniile locuintelor, serviciilor si dezvoltarii comunale			130.000	195.000	195.000	186.868	186.868				186.868
	05				PROTECTIA MEDIULUI			530.000	796.250	796.000	699.814	697.796	2.018			497.512
	06	01			Salubritate si gestionarea deseurilor			270.000	347.600	347.600	314.691	314.691				
	8000	02			Salubritate			170.000	207.600	207.600	207.600	207.600				207.600
	8302				Canalizarea si tratarea apelor reziduale			170.000	207.600	207.600	207.600	207.600				207.600
	8302				Partea V-a ACTIUNI ECONOMICE			100.000	140.000	140.000	107.091	107.091				207.600
	8302	03			AGRICULTURA, SILVICULTURA, PISCICULTURA SI VANATOARE			1.158.000	2.009.000	2.009.000	1.583.191	1.583.191				1.412.330
	8402	05			Agricultura			7.000	7.000	7.000	6.993	6.993				6.993
	9900	02			Alte cheltuieli in domeniul agriculturii			7.000	7.000	7.000	6.993	6.993				6.993
					TRANSPORTURI			7.000	7.000	7.000	6.993	6.993				6.993
					Transport rutier			1.151.000	2.002.000	2.002.000	1.576.198	1.576.198				1.405.337
					Drumuri si poduri			1.151.000	2.002.000	2.002.000	1.576.198	1.576.198				1.405.337
					EXCEDENT/DEFICIT			-1.101.000	-1.231.000	-1.231.000	1.576.198	1.576.198				1.405.337
																-168.044

Capi- tol	Sub- capi- tol	Pa- ra- graf	Gru- pa / Tribu- col	Ar- ti- col	Alie- ne- at	Denumire indicator	Credite de angajament		Credite bugetare		Angajamente legale	Plati efectuate	Angajamente legale de platit	Cheltuieli efective		
							initiale	definitive	initiale	definitive						
A							1	2	3	4	5	6	7	8=6-7	9	
B																
	20	01				Bunuri si servicii										
	20	01	01			Furnituri de birou	265.300		341.300	341.300	313.245	313.245		313.245		
	20	01	02			Materiale pentru curatenie	10.000		10.000	10.000	8.203	8.203		8.203		
	20	01	03			Incalzit, iluminat si forta motrica	5.000		5.000	5.000	1.135	1.135		1.135		
	20	01	08			Posta, telecomunicatii, radio, tv, internet	20.000		20.000	20.000	16.659	16.659		16.659		
	20	01	30			Alte bunuri si servicii pentru intretinere si functionare	46.000		50.000	50.000	48.947	48.947		48.947		
	20	05				Bunuri de natura obiectelor de inventar	184.300		256.300	256.300	238.301	238.301		238.301		
	20	05	30			Alte obiecte de inventar	15.000		11.000	11.000	1.033	1.033		1.033		
	20	06				Deplasari, detasari, transferari	15.000		11.000	11.000	1.033	1.033		1.033		
	20	06	01			Deplasari interne, detasari, transferari	6.000		11.000	11.000	10.305	10.305		10.305		
	20	13				Pregatire profesionala	6.000		11.000	11.000	10.305	10.305		10.305		
	55					TITLUL VII ALTE TRANSFERURI	5.000		5.000	5.000	2.090	2.090		2.090		
	55	01				A. Transferuri interne	20.000		20.000	20.000	19.745	19.745		19.745		
	55	01	42			Transferuri din bugetul local catre asociatiile de dezvoltare intercomuni- tare	20.000		20.000	20.000	19.745	19.745		19.745		
	70					CHELTUIELI DE CAPITAL	20.000		20.000	20.000	19.745	19.745		19.745		
	71					TITLUL XIII ACTIVE NEFINANCIARE	40.000		30.000	30.000	25.000	25.000		25.000		
	71	01				Active fixe	40.000		30.000	30.000	25.000	25.000		25.000		
	71	01	02			Masini, echipamente si mijloace de transport	40.000		30.000	30.000	25.000	25.000		25.000		
	84					PLATI EFECTUATE IN ANII PRECEDENTI SI RECUPERATE IN ANUL CURENT	40.000		30.000	30.000	25.000	25.000		25.000		
	85					Titul XIX PLATI EFECTUATE IN ANII PRECEDENTI SI RECUPERATE IN ANUL CURENT			-238	-238	-238	-238		-238		
	85	01				Plati efectuate in anii precedenti si			-238	-238	-238	-238		-238		


Capi- tol	Sub- capi- tol	Pa- ra- graf	Gru- pa / Titlu	Ar- ti- col	Al- ne- at	Denumire indicator	Credite de angajament				Credite bugetare				Angajamente legale de platit	Plati efectuate	Angajamente legale de platit	Cheltuieli efective
							initiale		definitive		initiale		definitive					
							1	2	3	4	5	6	7	8-6-7				
						B												
			20	11		Carti, publicatii si materiale documentare			5.000		5.000							
6802			01			ASIGURARI SI ASISTENTA SOCIALA			1.132.100		1.418.000		1.418.000	1.314.636	1.313.905	731	1.305.233	
			10			CHELTUIELI CURENTE			1.132.100		1.418.000		1.418.000	1.314.636	1.313.905	731	1.305.233	
			10	01		TITLUL I CHELTUIELI DE PERSONAL			706.000		894.000		894.000	802.624	801.893	731	793.221	
			10	01	01	Cheltuieli salariale in bani			690.000		878.000		878.000	786.624	785.893	731	777.196	
			10	01	17	Salarii de baza			675.000		783.000		783.000	700.742	700.742	731	691.314	
			10	03		Indemnizatii de hrana			15.000		95.000		95.000	85.882	85.151	731	85.882	
			10	03	07	Contributii			16.000		16.000		16.000	16.000	16.000		16.025	
			10	03	07	Contributia asiguratorie pentru munca			426.100		524.000		524.000	512.012	512.012		16.025	
7000	02		57	02		TITLUL VIII ASISTENTA SOCIALA			426.100		524.000		524.000	512.012	512.012		512.012	
			57	02	01	Ajutoare sociale			426.100		524.000		524.000	512.012	512.012		512.012	
			57	02	01	Ajutoare sociale in numerar			1.771.200		2.433.050		2.433.050	2.121.776	2.119.758		1.497.671	
			7002			Partea IV-a SERVICII SI DEZVOLTARE PUBLICA, LOCUINTE, MEDIU SI APE LOCUINTE, SERVICII SI DEZVOLTARE PUBLICA			1.507.200		2.083.450		2.083.450	1.807.083	1.806.866		1.290.071	
			01			CHELTUIELI CURENTE			803.200		941.200		941.200	838.664	836.646		857.589	
			10			TITLUL I CHELTUIELI DE PERSONAL			371.000		335.000		335.000	330.721	328.705		330.448	
			10	01	01	Cheltuieli salariale in bani			364.000		328.000		328.000	324.808	322.813		324.535	
			10	01	17	Salarii de baza			331.000		301.000		301.000	298.583	296.588		298.583	
			10	03		Indemnizatii de hrana			33.000		27.000		27.000	26.225	26.225		25.952	
			10	03	07	Contributii			7.000		7.000		7.000	5.913	5.890		5.913	
			10	03	07	Contributia asiguratorie pentru munca			7.000		7.000		7.000	5.913	5.890		5.913	
			20			TITLUL II BUNURI SI SERVICII			432.200		606.200		606.200	527.943	527.943		527.141	
			20	01		Bunuri si servicii			422.200		596.200		596.200	527.141	527.141		527.141	
			20	01	03	Incalziti, iluminat si forta motrica			130.000		195.000		195.000	186.868	186.868		186.868	
			20	01	04	Apa, canal si salubritate			120.000		167.000		167.000	154.403	154.403		154.403	
			20	01	05	Carburanti si lubrifianti			44.000		50.000		50.000	45.793	45.793		45.793	
			20	01	06	Piese de schimb			5.000		5.000		5.000	3.256	3.256		3.256	

Capi- tol	Sub- capi- tol	Pa- ra- graf	Gru- pa / Titlu	Ar- ti- col	Ali- ne- at	Denumire indicator	Credite de angajament				Credite bugetare				Angajamente legale de platit	Plati efectuate	Cheltuieli efective	
							initiale		definitive		initiale		definitive					
							1	2	3	4	5	6	7	8=6-7				9
A																		
			20	01	30	B Alte bunuri si servicii pentru intretinere si functionare												
			20	05		Bunuri de natura obiectelor de inventar												
			20	05	30	Alte obiecte de inventar												
			70			CHELTUIELI DE CAPITAL	123.200			179.200	179.200				136.821		136.821	
			71			TITLUL XIII ACTIVE NEFINANCIARE	10.000			10.000	10.000				802		802	
			71	01		Active fixe	10.000			10.000	10.000				802		802	
			71	01	01	Constructii	704.000			1.144.250	1.144.250				948.671		948.671	
			71	01	02	Masini, echipamente si mijloace de transport	704.000			1.144.250	1.144.250				948.671		948.671	
			71	01	30	Alte active fixe (inclusiv reparatii capitale)	704.000			852.000	852.000				696.666		696.666	
			84			PLATI EFECTUATE IN ANII PRECEDENTI SI RECUPERATE IN ANUL CURENT				126.650	126.650				125.168		125.168	
			85			Titlul XIX PLATI EFECTUATE IN ANII PRECEDENTI SI RECUPERATE IN ANUL CURENT				165.600	165.600				126.837		126.837	
			85	01		Plati efectuate in anii precedenti si recuperate in anul curent				-250	-250				-250		-250	
			85	01	01	Plati efectuate in anii precedenti si recuperate in anul curent (SF)				-250	-250				-250		-250	
			01			PROTECTIA MEDIULUI				-250	-250				-250		-250	
			20			CHELTUIELI CURENTE	270.000			347.600	347.600				314.691		314.691	
			20	01		TITLUL II BUNURI SI SERVICII	170.000			207.600	207.600				207.600		207.600	
			20	01	04	Bunuri si servicii	170.000			207.600	207.600				207.600		207.600	
			20	01	04	Apa, canal si salubritate	170.000			207.600	207.600				207.600		207.600	
			70			CHELTUIELI DE CAPITAL	170.000			207.600	207.600				207.600		207.600	
			71			TITLUL XIII ACTIVE NEFINANCIARE	100.000			140.000	140.000				107.091		107.091	
			71	01		Active fixe	100.000			140.000	140.000				107.091		107.091	
			71	01		Active fixe	100.000			140.000	140.000				107.091		107.091	

Capi- tol	Sub- capi- tol	Pa- ra- gra- ful	Gru- pa / ti- col	Ar- ali- ne- at	Denumire indicator	Prevederi bugetare		Prevederi bugetare definitive	Drepturi constatate			Incasari realizate	Stingeri pe alte cai decat incasari	Drepturi constatate de incasat
						initiale	2		Total, din care:	din anii precedenti	din anul curent			
A					B									
0702 02						1	2	3=4+5	4	5	6	7	8=3-6-7	
	01				Impozit si taxa pe teren	101.000	103.000	204.025	82.488	121.537	114.773			89.252
	02				Impozit pe terenuri de la persoane fizice	52.000	52.500	102.666	39.291	63.375	60.730			41.936
	03				Impozit si taxa pe teren de la persoane juridice	1.000	1.000	1.614	463	1.151	647			967
	03				Impozitul pe terenul extravilan + Restante ani anteriori din impozitul pe terenul agricol	48.000	49.500	99.745	42.734	57.011	53.396			46.349
	1000 02				Taxe judiciare de timbru si alte taxe de timbru	12.000	12.000	6.281		6.281	6.281			
	1102 02				A4 IMPOZITE SI TAXE PE BUNURI SI SERVICII SUME DEFALCATE DIN TVA	2.305.100	3.352.100	3.900.514	96.974	3.403.540	3.363.513		53.305	83.696
					Sume defalcate din taxa pe valoarea adaugata pentru finantarea cheltuielilor descentralizate la nivelul comunelor, oraselor, municipiilor, sectoarelor si Municipiului Bucuresti	2.147.100	3.169.000	3.163.896		3.163.896	3.163.896			
	06				Sume defalcate din taxa pe valoarea adaugata pentru echilibrarea bugetelor locale	1.150.100	1.214.000	1.208.896		1.208.896	1.208.896			
	1602				TAXE PE UTILIZAREA BUNURILOR, AUTORIZAREA UTILIZARII BUNURILOR SAU PE DESFASURAREA DE ACTIVITATI	997.000	1.955.000	1.955.000		1.955.000	1.955.000			
	02				Impozit pe mijloacele de transport	158.000	183.100	336.618	96.974	239.644	199.617		53.305	83.696
	01				Impozit pe mijloacele de transport deținute de persoane fizice*	145.000	157.600	308.389	96.974	211.415	171.388		53.305	83.696
	02				Impozit pe mijloace de transport	126.000	138.600	218.768	15.853	202.915	159.036			59.732

Capi-Sub-Pa-Gru-Ar-Ali- tol capi-ra-pa/ fi- tol graf Titlu col at	A		B		Prevederi bugetare definitive	Prevederi bugetare initiale	Drepturi constatate din care:	Drepturi constatate din anii precedenti	din anul curent	Incasari realizate	Stingeri pe alte cai decat incasari	Drepturi constatate de incasat
	I	2	3=4+5	4								
1602 02 02 03		19.000	19.000	89.621	19.000		81.121	8.500	12.352		53.305	25.964
1800 02		13.000	25.500	28.229	14.000		82	28.229	28.229			
1802		14.000	14.000	22.043	14.000		82	21.961	8.681			13.362
50		14.000	14.000	22.043	14.000		82	21.961	8.681			13.362
2900 02		14.000	14.000	22.043	14.000		82	21.961	8.681			13.362
3000		-513.000	-1.357.100	-611.101	-1.357.100		175.342	-797.335	-797.335			186.234
3002		180.000	180.000	205.124	180.000		205.124	205.124	205.124			
05		180.000	180.000	205.124	180.000		205.124	205.124	205.124			
30		180.000	180.000	205.124	180.000		205.124	205.124	205.124			
3300 02		180.000	180.000	205.124	180.000		205.124	205.124	205.124			
3302		-493.000	-1.517.100	-816.225	-1.517.100		175.342	-991.567	-1.002.450			
08		12.000	17.600	18.082	12.000		2.870	15.212	18.082			
50		12.000	17.600	17.632	12.000		2.870	14.762	17.632			
3402				450				450	450			
02				32				32	32			
3502				32				32	32			
01		54.000	66.300	213.252	54.000		138.114	75.138	70.479			142.773
02		54.000	58.800	205.991	54.000		138.114	67.877	63.218			142.773

Capi-Sub- tol	Pa- ra- gra- ful	Gru- pa / Titlu col at	Ar- ti- ne- at	Denumire indicator	Prevederi bugetare		Prevederi bugetare definitive	Drepturi constatate			Incasari realizate	Stingeri pe alte cai decat incasari	Drepturi constatate de incasat
					initiale	2		1	Total, din care: 3=4+5	4			
3502	01	02		B									
				specialitate									
3602	50			Alte amenzi, penalitati si confiscari DIVERSE VENITURI	54.000	58.800	205.991	138.114	67.877	63.218		8=3-6-7	142.773
3702	50			Alte venituri TRANSFERURI VOLUNTARE, ALTELE DECAT SUBVENTIILE	305.000	7.500	7.261	34.358	7.261	7.261			
				Donatii si sponsorizari	305.000	305.000	388.914	34.558	354.556	345.453			
	01			Varsaminte din sectiunea de functionare	-864.000	-1.906.000	-1.436.505	34.558	354.556	345.453			
	03			pentru finantarea sectiunii de dezvoltare a bugetului local (cu semnul minus)		8.000	8.000		-1.436.505	-1.436.505			43.461
4100	02			IV. SUBVENTII	-864.000	-1.914.000	-1.444.505			8.000			43.461
4200				SUBVENTII DE LA ALTE NIVELE ALE ADMINISTRATIEI PUBLICE	536.000	578.000	577.280		-1.444.505	-1.444.505			
4202				SUBVENTII DE LA BUGETUL DE STAT	536.000	578.000	577.280		577.280	577.280			
28				Subventii primite din Fondul de Interventie	536.000	578.000	577.280		577.280	577.280			
34				Subventii pentru acordarea ajutorului pentru incalzirea locuintei si a suplimentului pentru energie alocate pentru consumul de combustibilii solizi si/sau petrolieri	526.000	526.000	526.000		526.000	526.000			
					10.000	52.000	51.280		51.280	51.280			




Capi- tol	Sub- capi- tol	Pa- ra- graf	Gru- pa / Titlu	Ar- ti- col	Al- ne- at	Denumire indicator	Credite de angajament				Credite bugetare			Angajamente legale	Plati efectuate	Angajamente legale de platit	Cheltuieli efective		
							1	2	3	4	5	6	7					8=6-7	9
B																			
							1	2	3	4	5	6	7	8=6-7	9				
	20	01	08			Posta, telecomunicatii, radio, tv, internet			46.000	50.000	50.000	48.947	48.947		48.947		48.947		
	20	01	30			Alte bunuri si servicii pentru intretinere si functionare			184.300	256.300	256.300	238.301	238.301		238.301		238.301		
	20	05	30			Bunuri de natura obiectelor de inventar			15.000	11.000	11.000	1.033	1.033		1.033				
	20	06				Alte obiecte de inventar			15.000	11.000	11.000	1.033	1.033		1.033				
	20	06	01			Deplasari, detasari, transferari			6.000	11.000	11.000	10.305	10.305		10.305		10.305		
	20	13				Deplasari interne, detasari, transferari			6.000	11.000	11.000	10.305	10.305		10.305		10.305		
	84					Pregatire profesionala			5.000	5.000	5.000	2.090	2.090		2.090		2.090		
	85					PLATI EFECTUATE IN ANII PRECEDENTI SI RECUPERATE IN ANUL CURENT						-238	-238		-238				
						Tribut XIX PLATI EFECTUATE IN ANII PRECEDENTI SI RECUPERATE IN ANUL CURENT						-238	-238		-238				
	85	01				Plati efectuate in anii precedenti si recuperate in anul curent						-238	-238		-238				
	85	01	01			Plati efectuate in anii precedenti si recuperate in anul curent (SF)						-238	-238		-238				
5402						ALTE SERVICII PUBLICE GENERALE			300.000			-238	-238		-238				
	01					CHELTUIELI CURENTE			300.000			-238	-238		-238				
	50					TITLUL V FONDURI DE REZERVA			300.000										
	50	04				Fond de rezerva bugetara la dispozitia autoritatilor locale			300.000										
6000	02					Partea II-a APARARE, ORDINE PUBLICA SI SIGURANTA NATIONALA													
						ORDINE PUBLICA SI SIGURANTA NATIONALA													
6102						CHELTUIELI CURENTE			55.000	55.000	55.000	54.903	54.903		54.903		55.986		
	01					TITLUL I CHELTUIELI DE PERSONAL			55.000	55.000	55.000	54.903	54.903		54.903		55.986		
	10					CHELTUIELI CURENTE			55.000	55.000	55.000	54.903	54.903		54.903		55.986		
	10	01				Cheltuieli salariale in bani			50.000	50.000	50.000	49.951	49.951		49.951		51.034		
									49.000	49.000	49.000	48.951	48.951		48.951		50.015		

Capi- toi	Sub- capi- toi	Pa- ra- graf	Gru- pa / Titlu	Ar- ti- col	Ali- ne- at	Denumire indicator	Credite de angajament				Credite bugetare			Angajamente legale	Plati efectuate	Angajamente legale de platit	Cheltuieli efective
							initiale		definitive		initiale		definitive				
							1	2	3	4	5	6	7				
A							B										
			57	02	01	Ajutoare sociale in numerar											
			59			TITLUL XI ALTE CHELTUIELI											
			59	01		Burse	10.000			10.000						9.183	9.183
6702			01			CULTURA, RECREERE SI RELIGIE	64.000			54.000						50.111	50.111
			10			CHELTUIELI CURENTE	64.000			54.000						50.111	50.111
			10	01		TITLUL I CHELTUIELI DE PERSONAL	74.000			74.000						59.882	59.885
			10	01	01	Cheltuieli salariale in bani	74.000			74.000						59.882	59.835
			10	01	01	Salarii de baza	50.000			50.000						49.102	49.055
			10	01	17	Indemnizatii de hrana	49.000			49.000						48.116	48.070
			10	03		Contributii	45.000			45.000						44.538	44.538
			10	03	07	Contributia asiguratorie pentru munca	4.000			4.000						3.578	44.538
			20			TITLUL II BUNURI SI SERVICII	1.000			1.000						986	3.532
			20	01		Bunuri si servicii	1.000			1.000						986	985
			20	01	30	Alte bunuri si servicii pentru intretinere si functionare	24.000			24.000						986	985
			20	11		Carti, publicatii si materiale documentare	19.000			19.000						10.780	10.780
6802						ASIGURARI SI ASISTENTA SOCIALA	19.000			19.000						10.780	10.780
			01			CHELTUIELI CURENTE	5.000			5.000							
			10			TITLUL I CHELTUIELI DE PERSONAL	1.132.100			1.418.000							
			10	01		Cheltuieli salariale in bani	1.132.100			1.418.000							
			10	01	01	Salarii de baza	706.000			894.000							
			10	01	17	Indemnizatii de hrana	690.000			878.000							
			10	03		Contributii	675.000			783.000							
			10	03	07	Contributia asiguratorie pentru munca	15.000			95.000							
			57			TITLUL VIII ASISTENTA SOCIALA	16.000			16.000							
			57	02		Ajutoare sociale	16.000			16.000							
			57	02	01	Ajutoare sociale in numerar	426.100			524.000							
7000						Partea IV-a SERVICII SI DEZVOLTARE	426.100			524.000							
							426.100			524.000							

Capi- tot	Sub- capi- tot	Pa- ra- graf	Gru- pa / Titlu col	Ali- ne- at	Denumire indicator	Credite de angajament		Credite bugetare		Angajamente legale	Plati efectuate	Angajamente legale de platit	Cheltuieli efective	
						initiale	definitive	initiale	definitive					
						1	2	3	4	5	6	7	8-6-7	9
					B									
			01		CHELTUIELI CURENTE	170.000		170.000	207.600	207.600	207.600	207.600	207.600	207.600
			20	01	TITLUL II BUNURI SI SERVICII	170.000		170.000	207.600	207.600	207.600	207.600	207.600	207.600
			20	01	Bunuri si servicii	170.000		170.000	207.600	207.600	207.600	207.600	207.600	207.600
			20	01	Apa, canal si salubritate	170.000		170.000	207.600	207.600	207.600	207.600	207.600	207.600
8000	02				Partea V-a ACTIUNI ECONOMICE	170.000		170.000	207.600	207.600	207.600	207.600	207.600	207.600
8302					AGRICULTURA, SILVICULTURA, PISCICULTURA SI VANATOARE	57.000		57.000	78.000	78.000	78.858	76.858	76.858	76.858
			01		CHELTUIELI CURENTE	7.000		7.000	7.000	7.000	6.993	6.993	6.993	6.993
			20	01	TITLUL II BUNURI SI SERVICII	7.000		7.000	7.000	7.000	6.993	6.993	6.993	6.993
			20	01	Bunuri si servicii	7.000		7.000	7.000	7.000	6.993	6.993	6.993	6.993
			20	01	Alte bunuri si servicii pentru intretinere si functionare	7.000		7.000	7.000	7.000	6.993	6.993	6.993	6.993
8402					TRANSPORTURI	7.000		7.000	7.000	7.000	6.993	6.993	6.993	6.993
			01		CHELTUIELI CURENTE	50.000		50.000	71.000	71.000	69.865	69.865	69.865	69.865
			20	01	TITLUL II BUNURI SI SERVICII	50.000		50.000	71.000	71.000	69.865	69.865	69.865	69.865
			20	01	Bunuri si servicii	50.000		50.000	71.000	71.000	69.865	69.865	69.865	69.865
			20	01	Alte bunuri si servicii pentru intretinere si functionare	50.000		50.000	71.000	71.000	69.865	69.865	69.865	69.865
9902	96				excedent/deficit sect funct	50.000		50.000	71.000	71.000	69.865	69.865	69.865	69.865


Conducatorul compartimentului
financiar-contabil



CONTUL DE EXECUTIE AL BUGETULUI LOCAL - VENITURI
SECTIUNEA DE DEZVOLTARE
31.12.2021

Pag. 1 -lei-


Capi- tol	Sub- capi- tol	Pa- ra- gra- ful	Ar- ti- col	Ali- ne- at	Denumire indicator	Prevederi bugetare initiale	Prevederi bugetare definitive	Drepturi constatate			Incasari realizate	Stingeri pe alte cai decat incasari	Drepturi constatate de incasat
								Total, din care:	din anii precedenti	din anul curent			
A					B	1	2	3=4+5	4	5	6	7	8=3-6-7
0001	02				TOTAL VENITURI-BUGET LOCAL	864.000	2.034.250	3=4+5	4	5	6	7	8=3-6-7
0002					I. VENITURI CURENTE	864.000	1.914.000	1.564.737		1.564.737	1.564.737		
2900					C. VENITURI NEFISCALE	864.000	1.914.000	1.444.505		1.444.505	1.444.505		
3300					C2. VANZARI DE BUNURI SI SERVICII	864.000	1.914.000	1.444.505		1.444.505	1.444.505		
3702					TRANSFERURI VOLUNTARE, ALTELE DECAT SUBVENTIILE	864.000	1.914.000	1.444.505		1.444.505	1.444.505		
04					Varsaminte din sectiunea de functionare	864.000	1.914.000	1.444.505		1.444.505	1.444.505		
4100	02				IV. SUBVENTII	864.000	1.914.000	1.444.505		1.444.505	1.444.505		
4200					SUBVENTII DE LA ALTE NIVELE ALE ADMINISTRATIEI PUBLICE		120.250	120.232		120.232	120.232		
4202					SUBVENTII DE LA BUGETUL DE STAT		120.250	120.232		120.232	120.232		
4302	05				Planuri si regulamente de urbanism		45.600	45.592		45.592	45.592		
44					SUBVENTII DE LA ALTE ADMINISTRATII		45.600	45.592		45.592	45.592		
					Sume alocate din sumele obtinute in urma scoatarii la licitatie a certificatelor de emisii de gaze cu efect de sera pentru finantarea proiectelor de investitii		74.650	74.640		74.640	74.640		
							74.650	74.640		74.640	74.640		



[Handwritten signature]

Capi- tol	Sub- capi- tol	Pa- ra- graf	Ar- ti- col	Ali- ne- at	Denumire indicator	Credite de angajament		Credite bugetare		Angajamente bugetare	Angajamente legale	Plati efectuate	Angajamente legale de platit	Cheltuieli efective	
						initiale	definitive	initiale	definitive						
A					1	2	3	4	5	6	7	8-6-7			
7402	B														9
	70				PROTECTIA MEDIULUI			140.000	140.000	140.000	107.091	107.091			
	71				CHELTUIELI DE CAPITAL			140.000	140.000	140.000	107.091	107.091			
	71 01				TITLUL XIII ACTIVE NEFINANCIARE			140.000	140.000	140.000	107.091	107.091			
	71 01 01				Active fixe			140.000	140.000	140.000	107.091	107.091			
	71 01 01				Constructii			140.000	140.000	140.000	107.091	107.091			
	71 01 30				Alte active fixe			100.000	100.000	100.000	95.191	95.191			
					(inclusiv reparatii capitale)										
8000 02					Partea V-a ACTIUNI ECONOMICE			40.000	40.000	40.000	11.900	11.900			
8402	70				TRANSPORTURI			1.931.000	1.931.000	1.931.000	1.506.333	1.506.333			1.335.472
	71				CHELTUIELI DE CAPITAL			1.101.000	1.101.000	1.931.000	1.506.333	1.506.333			1.335.472
	71 01				TITLUL XIII ACTIVE NEFINANCIARE			1.101.000	1.931.000	1.931.000	1.506.333	1.506.333			1.335.472
	71 01				Active fixe			1.101.000	1.931.000	1.931.000	1.506.333	1.506.333			1.335.472
	71 01 01				Constructii			1.101.000	1.931.000	1.931.000	1.506.333	1.506.333			1.335.472
	71 01 30				Alte active fixe			472.000	472.000	472.000	230.056	230.056			1.335.472
					(inclusiv reparatii capitale)										
9902 97					excedent/deficit sect dezv			1.101.000	1.459.000	1.459.000	1.276.277	1.276.277			1.335.472
								-1.101.000	-1.231.000						


Conducatorul institutiei,



Conducatorul compartimentului
financiar-contabil

[Handwritten signature]


Capi- tol	Sub- capi- tol	Pa- ra- graf	Gru- pa / Titlu col	Ar- ti- col	Al- ne- at	Denumire indicator	Prevederi bugetare initiale	Prevederi bugetare definitive	Drepturi constatate			Incasari realizate	Stingeri pe alte cai decat incasari	Drepturi constatate de incasat
									Total, din care:	din anii precedenti	din anul curent			
789						B	I	2	3=4+5	4	5	6	7	8=3-6-7
0001	10					COMUNA VALEA DANULUI	4.000	4.000	3.667		3.667	3.667		
0002						TOTAL VENITURI-VENITURI PROPRII,SUBVENTII	4.000	4.000	3.667		3.667	3.667		
2900						I. VENITURI CURENTE	4.000	4.000	3.667		3.667	3.667		
3000						C. VENITURI NEFISCALE	4.000	4.000	3.667		3.667	3.667		
3010						CL. VENITURI DIN PROPRIETATE	4.000	4.000	3.667		3.667	3.667		
05						VENITURI DIN PROPRIETATE	4.000	4.000	3.667		3.667	3.667		
						Venituri din concesiuni si inchirieri	4.000	4.000	3.667		3.667	3.667		
						Alte venituri din concesiuni si inchirieri de catre institutiile publice	4.000	4.000	3.667		3.667	3.667		
							4.000	4.000	3.667		3.667	3.667		



[Handwritten signature]

CONTINUTUL DE EXECUTIE AL INSTITUTIILOR PUBLICE FINANTATE
DIN VENITURI PROPRII SI SUBVENTII DIN BUGETUL LOCAL - CHELTUIELI
31.12.2021


Capi- tol	Sub- capi- tol	Pa- ra- gra- ful	Gru- pa / Titu- l	Ali- ne- at	Denumire indicator	Credite de angajament		Credite bugetare		Angajamente bugetare	Angajamente legale	Plati efectuate	Angajamente legale de platit	Pag. 1 - lei-	Cheltuieli efective
						initiale	definitive	initiale	definitive						
						1	2	3	4						
B															
789					COMUNA VALEA DANULUI										
5010					TOTAL CHELTUIELI DIN VENITURI PROPRII SI SUBVENTII								8=6-7	9	
6510					INVATAMANT										
	04				Invatamant secundar			4.000	4.000	4.000	3.654	3.654			1.085
				01	Invatamant secundar inferior			4.000	4.000	4.000	3.654	3.654			1.085
9900	10				EXCEDENT/DEFICIT			4.000	4.000	4.000	3.654	3.654			1.085
															13



[Handwritten signature]

DETALIEREA CHELTUIELILOR
 INSTITUTIIL PUBLICE FINANTATE DIN VENITURI PROPRII
 SI SUBVENTII DIN BUGETUL LOCAL

Capi- tol	Sub- capi- tol	Pa- ra- gra- ful	Gru- pa / Titlu graf	Ar- ti- col	Al- ne- at	Denumire indicator	Credite de angajament				Credite bugetare				Plati efectuate	Angajamente legale de platit	Cheltuieli efective
							initiale		definitive		initiale		definitive				
							1	2	3	4	5	6	7	8=6-7			
789						B											
5010						COMUNA VALEA DANULUI											
						TOTAL CHELTUIELI DIN VENITURI PROPRII SI SUBVENTII											
			01			CHELTUIELI CURENTE	4.000	4.000	4.000	4.000	4.000	4.000	3.654	3.654			1.085
			20			TITLUL II BUNURI SI SERVICII	4.000	4.000	4.000	4.000	4.000	4.000	3.654	3.654			1.085
			70			CHELTUIELI DE CAPITAL	4.000	4.000	4.000	4.000	4.000	4.000	3.654	3.654			1.085
			71			TITLUL XIII ACTIVE NEFINANCIARE INVATAMANT											
6510			01			CHELTUIELI CURENTE	4.000	4.000	4.000	4.000	4.000	4.000	3.654	3.654			1.085
			20			TITLUL II BUNURI SI SERVICII	4.000	4.000	4.000	4.000	4.000	4.000	3.654	3.654			1.085
			20	05		Bunuri de natura obiectelor de inventar	4.000	4.000	4.000	4.000	4.000	4.000	3.654	3.654			1.085
			20	05	30	Alte obiecte de inventar	4.000	4.000	4.000	4.000	4.000	4.000	3.654	3.654			1.085
			70			CHELTUIELI DE CAPITAL											
			71			TITLUL XIII ACTIVE NEFINANCIARE											
			71	01		Active fixe	4.000	4.000	4.000	4.000	4.000	4.000	3.654	3.654			1.085
			71	01	30	Alte active fixe	4.000	4.000	4.000	4.000	4.000	4.000	3.654	3.654			1.085
9900						(inclusiv reparatii capitale)											
						EXCEDENT/DEFICIT											



Conducatorul compartimentului
 financiar-contabil


[Handwritten signature]

Conducatorul institutiei,

13

CONTUL DE EXECUTIE AL INSTITUTIILOR PUBLICE FINANTATE
DIN VENITURI PROPRII SI SUBVENTII DIN BUGETUL LOCAL - VENITURI
SECTIUNEA DE FUNCTIONARE
31.12.2021

Capi- tol	Sub- pa- ra- graf	Gru- pa/ Titlu	Al- ne- at	Denumire indicator	Prevederi bugetare initiale	Prevederi bugetare definitive	Drepturi constatate			Incasari realizate	Stingeri pe alte cai decat incasari	Pag. 1 -lei- 8=3-6-7
							Total, din care:	din anii precedenți	din anul curent			
0001	10			B	I	2		4		6	7	
				TOTAL VENITURI-VENTURI PROPRII,SUBVENTII	4.000	4.000	3.667	3.667	3.667	3.667		
				I. VENITURI CURENTE	4.000	4.000	3.667	3.667	3.667	3.667		
				C. VENITURI NEFISCALE	4.000	4.000	3.667	3.667	3.667	3.667		
				C1. VENITURI DIN PROPRIETATE	4.000	4.000	3.667	3.667	3.667	3.667		
				VENITURI DIN PROPRIETATE	4.000	4.000	3.667	3.667	3.667	3.667		
				Venituri din concesiuni si inchirieri	4.000	4.000	3.667	3.667	3.667	3.667		
				Alte venituri din concesiuni si inchirieri de catre institutiile publice	4.000	4.000	3.667	3.667	3.667	3.667		
					4.000	4.000	3.667	3.667	3.667	3.667		



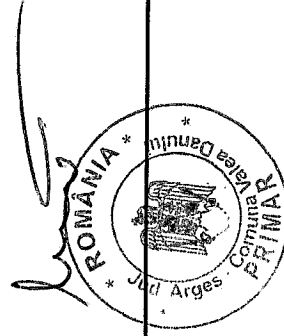
Handwritten signature

DETALIEREA CHELTUIELILOR
INSTITUTII PUBLICE FINANTATE DIN VENITURI PROPRII
SI SUBVENTII DIN BUGETUL LOCAL
SECTIUNEA DE FUNCTIONARE
31.12.2021

Capi- tol	Sub- capi- tol	Fa- ra- gra- f	Gru- pa / Titlu	Ar- ti- col	Al- ne- at	Denumire indicator	Credite de angajament		Credite bugetare		Angajamente legale	Plati efectuate	Angajamente legale de platit	Pag. 1	- lei-	
							initiale	definitive	initiale	definitive						
A							1	2	3	4	5	6	7	8=6-7	9	
B																
5010						TOTAL CHELTUIELI DIN VENITURI PROPRII SI SUBVENTII			4.000	4.000	4.000	3.654	3.654			
	01					CHELTUIELI CURENTE			4.000	4.000	4.000	3.654	3.654			
6510	20					TITLUL II BUNURI SI SERVICII INVATAMANT			4.000	4.000	4.000	3.654	3.654			
	01					CHELTUIELI CURENTE			4.000	4.000	4.000	3.654	3.654			
	20					TITLUL II BUNURI SI SERVICII			4.000	4.000	4.000	3.654	3.654			
	20	05				Bunuri de natura obiectelor de inventar			4.000	4.000	4.000	3.654	3.654			
	20	05	30			Alte obiecte de inventar			4.000	4.000	4.000	3.654	3.654			
9910	96					excedent/deficit sect funct			4.000	4.000	4.000	3.654	3.654	13		

Conducatorul institutiei,

Conducatorul compartimentului
financiar-contabil




DETALIEREA CHELTUIELILOR
INSTITUTII PUBLICE FINANTATE DIN VENITURI PROPRII
SI SUBVENTII DIN BUGETUL LOCAL
SECTIUNEA DE DEZVOLTARE
31.12.2021

Capi- tol	Sub- capi- tol	Fa- ra- gra- f	Gru- pa / Titlu	Ar- ti- col	Al- ne- at	Denumire indicator	Credite de angajament		Credite bugetare		Angajamente bugetare	Angajamente legale	Plati efectuate	Angajamente legale de platit	Cheltuieli efective
							initiale	definitive	initiale	definitive					
5010						B	1	2	3	4	5	6	7	8=6-7	9
						TOTAL CHELTUIELI DIN VENITURI PROPRII SI SUBVENTII									
6510			70			CHELTUIELI DE CAPITAL									1.085
			71			TITLUL XIII ACTIVE NEFINANCIARE INVATAMANT									1.085
			70			CHELTUIELI DE CAPITAL									1.085
			71			TITLUL XIII ACTIVE NEFINANCIARE									1.085
			71	01		Active fixe									1.085
			71	01	30	Alte active fixe (inclusiv reparatii capitale)									1.085

Conducatorul institutiei,

[Signature]

Conducatorul compartimentului
financiar-contabil



[Signature]