




ROMANIA
PRIMARIA VALEA DANULUI
COMUNA VALEA DANULUI, JUDEȚUL ARGES
Tel./fax. 0248 724458, C.U.I. 4122035
email: primarie@valeadanului.cjarges.ro
COMPARTIMENT FINANCIAR-CONTABILITATE

NR .692 /06.02.2020

**CATRE ,
AJFP ARGES**

**Prin prezenta va inaintam darea de seama contabila la data de
31.12.2019 a com. Valea Danului.**

**PRIMAR,
PREDA VASILE**



**CONSILIER SUPERIOR,
IONESCU MONICA CRISTINA**

RAPORT
privind darea de seama a localitatii Valea Danului
la data de 31.12.2019

Bugetul pentru anul 2019 a fost elaborat în contextul păstrării echilibrului bugetar și a asigurării îndeplinirii principalelor funcții ale administrației publice locale:

- de administrare și bună gestiune a bunurilor și fondurilor publice;
- de asigurare a serviciilor publice de asistență-socială, educație, cultură, ordine publică, și a altor servicii de utilitate publică;
- cuprinde doua sectiuni:sectiunea de functionare si sectiunea de dezvoltare

Pașii importanți realizați pe linia întăririi autonomiei locale, în sensul că autoritățile administrației publice locale au patrimoniu, au surse proprii de finanțare, competențe în decizii, în aprobarea bugetelor de venituri și cheltuieli, demonstrează progresul realizat spre o descentralizare financiară, dar neconcordanțele între responsabilitățile transferate și sursele de finanțare a acestora sunt în continuare factorii generatori de perturbații în procesul bugetar. Resursele financiare ale administrațiilor publice locale trebuie să fie proporționale cu competențele și cu responsabilitățile prevăzute în lege.

Principalele **coordonate ale politicii bugetare** în anul 2019 au vizat:

- asigurarea unui sistem ierarhic de informații cu mai multe nivele de totalizare necesită luării deciziilor cu privire la cheltuieli generale globale și alocării interinstituționale și intrainstituțională detaliată a resurselor;
- congruența structurii bugetului cu structurile organizatorice;
- susținerea politicilor prioritare din domeniile protecției sociale;
- finanțarea pe bază de programe, punându-se accent pe criteriul performanței;
- structurarea cheltuielilor bugetare în raport cu prioritățile formulate și cu procesul de reforme pe sectoare de activitate.
- reducerea cheltuielilor publice privind bunurile și serviciile, achiziționarea de mașini, aparatura electrocasnică

Principalele **obiective**:

- asigurarea surselor financiare pentru lucrări de investiții în continuare;
- realizarea unor lucrări de investiții cu documentația aprobată;

CONTUL DE REZULTAT PATRIMONIAL la data de 31.12.2019:

În anul 2019 s-au realizat în toate bugetele localității Valea Danului total **venituri operationale** în valoare de 6.503.078 lei, din care:

- venituri din impozite, taxe, contribuții de asigurări și alte venituri în valoare totală de 3.958.594 lei;
- finanțări din alte activități economice-28.555 lei;
- finanțări, subvenții, transferuri, alocatii bugetare cu destinații speciale, în sumă totală de 2.027.271 lei
- alte venituri operationale, în sumă totală de 488.658 lei;

Total cheltuieli operationale, în sumă de **6.128.652 lei**, din care:

- salariile și contribuțiile angajaților, în sumă de 2.152.428 lei;
- subvenții și transferuri, în sumă de 398.947 lei;
- total stocuri, în sumă de 1.024.654 lei;
- cheltuieli de capital, amortizări și provizioane 2.552.623 lei

Total excedent rezultat din activitatea operationala, în sumă de 374.426 lei.

BILANT la data de 31.12.2019:

- total active fixe necorporale:98.101 lei-au ramas ca la inceputul anului ;

- instalatii tehnice, mijloace de transport, mobilier: 832.775 lei – au crescut fata de inceputul anului cu 26.102 lei
- terenuri si cladiri: 175.957.474- au crescut fata de inceputul anului cu suma de 2.571.918 lei
- Total **stocuri** : 435.086 lei , au crescut fata de inceputul anului cu 56.618 lei

Creante din activitati comerciale : s-au achitat penalitati(despagubiri) stabilite de catre Camera de Conturi Arges in valoare de 617 lei;

Creante bugetare:326.024 lei;

Total creante curente:326.024 lei;

Total disponibilitati si alte valori:-258.526 lei

Situatia fluxurilor de trezorerie se prezinta astfel: la inceputul anului am inregistrat o disponibilitate de 251.701 lei, iar la sfarsitul perioadei de 258.526 lei

Datorii catre bugete-81.447lei

Contributii sociale-61.633lei

Impremuturi pe termen lung- 136.628 lei-suma ce s-a achitat in cursul anului.

Provizioanele :

-sold creditor la inceputul anului=350.000 lei-hotarari judecatoresti scoala.

In cursul anului s-au revizuit aceste sume.

In cursul anului 2019 s-au constituit provizioane (pentru administratie) de 148.547 lei, din care 7.427 lei sunt provizioane sub 1 an si 141.120 peste un an

Imprumuturi interne si externe garantate de autoritatile administratiei:

Rd. 54 Imprumuturi pe termen lung;

-sold initial 231.097,49 lei;

-rulaje debitoare:352.473,81 lei;

-rulaje creditoare:121.376,32 lei

-sold final-0 lei;

RD.71 Imprumuturi pe termen lung-sume ce urmeaza a fi platite in cursul exercitiului curent(plati restante imprumut) :

-sold initial 136.628 lei;

-rulaje debitoare:245.143,81 lei;

-rulaje creditoare:108.515,81 lei

-sold final-0 lei;

sold final creditor al contului 163

0 lei(plati restante imprumut).

Amortizarea

In anul 2019 s-a aplicat amortizare in suma de 1356,15 lei -SISTEM DE SUPRAVEGHERE VIDEO-

Scoala Gimnaziala nr. 1 .

Sold initial 67.794,07 lei

Rulaje creditoare 1356,15 lei

Sold final creditor 69.150,22 lei

Rezerve si fonduri au crescut fata de inceputul anului cu suma de 2.402.720 lei reprezentand receptie la obiectivul: „ Extindere retea de canalizare in comuna Valea Danului judetul Arges”

Receptii mijloace fixe: 2.402.720 lei

Casari mijloace fixe:

Rd.85(rezultatul reportat)

- Contul 117 prezinta un profit net realizat in exercitiul precedent si nerepartizat(ct.121) de 9.565.398 lei.

Contul 117 prezinta o **crestere de 2.775.695,82** lei fata de soldul initial, suma ce reprezinta:

Rulaje debitoare	Rulaje creditoare	Sold initial/ final
		6.789.701,87
	2.439.728,52 -rez. Reportat BL	
	2462,08 -rez. Reportat Autofinantate	
14.046,32- inregistrare rata imprumut		
2448,46- achitat sume stabilite de catre Curtea de Conturi		
-350.000- stornat provizioane scoala		
-333.505,22	2.442.190,60	9.565.397,69

Sold initial(6.789.701,87) + cresteri(2.439.728,52-rezultatul reportat BL +2462,08-rez. reportat autofinantate)=9.231.892,47 – scaderi(-14.046,32-inregistrare rata imprumut-2448,46- achitat sume stabilite de catre Curtea de Conturi+350.000 lei-stornare hot. judecatoresti scoala)=**9.565.397,69 lei**

Rd 87(rezultatul patrimonial al exercitiului) -contul 121 prezinta un sold final creditor **de 362.884,83lei**

Contul 121 :

Sold inceputul anului 2019: **1.234.118** (2.442.191 lei buget local-1.208.073 buget de stat)

- Rulaje debitoare: 7.805.845,40
- Rulaje creditoare: 8.222.434,54

Sold final creditor : 362.884,83

ANEXA 34:

1. **Domeniul public al UAT** prezinta o crestere in anul 2019 de 2.402.720,55 reprezentand receptii mijloace fixe;
-sold initial: 89.394.084,34;
-crestere: 2.402.719,55-sold final: 91.796.803,89
2. **Domeniul privat al UAT** este format din :
 - **domeniul privat al comunei;**
-sold initial 71.977.705;
-sold final 71.977.705:
 - **domeniul privat al Scolii Gimnaziale nr. 1.** Mentionam ca scoala detine titlu de proprietate asupra acestor terenuri:
-sold initial:3.829.694;
-sold final : 3.829.69

ANEXA 35 A:

- sold initial 619.422;
- cresteri -27.458;
- reduceri-0;
- amortizare-1356
- sold la sfarsitul anului -81.597


ANEXA 35 B:

- sold initial:-173.751.149 lei;
 - cresteri : 2.571.918(achizitii);
 - reduceri: 7.413.680(alte cai -receptii).
- Mentionam ca la contul 2110100-terenuri s-a scazut suma de **5.010.960** si s-a trecut pe cresteri la contul 2110200-amenajari la terenuri
Domeniul public al UAT : 91.796.804;
Domeniul privat al UAT(scoala) :71.977.705
Proprietatea privata a institutiei publice 3.829.694

Mentionam ca nu s-au inregistrat in contul 8082" Datorii contingente" . Deasemenea, nu s-au inregistrat nici „datorii comerciale reclassificate”.

**PRIMAR,
PREDA VASILE**

**CONTABIL SEF,
IONESCU MONICA**



A handwritten signature in black ink, appearing to be "M. Ionescu".

DECLARATIE

Subsemnatii,

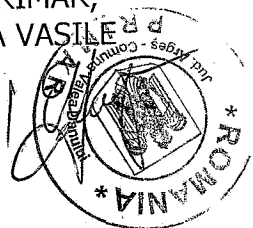
- PREDĂ VASILE, în calitate de ordonator principal de credite;
- IONESCU MONICA, în calitate de conducător al compartimentului financiar-contabil;

În conformitate cu prevederile art.30 din Legea nr.82/1991, republicată, situațiile financiare anuale

DECLARAM PE PROPRIE RĂSPUNDERE:

- Politicile contabile utilizate la întocmirea situațiilor financiare trimestriale sunt în conformitate cu reglementările contabile aplicabile;
- Situațiile financiare anuale și trimestriale oferă o imagine fidelă a poziției financiare, performanței financiare și a celorlalte informații referitoare la activitatea desfășurată;
- Primăria Valea Danului își desfășoară activitatea în condiții de continuitate;
- Am luat la cunoștință prevederile art 41 pct 3 și 42 alin (2) din Legea 82/1991 , republicată : "prezentarea de situații financiare care conțin date eronate sau necorelate, inclusiv cu privire la identificarea persoanei raportoare"-constituie contravenție;

PRIMAR,
PREDĂ VASILE



CONSILIER SUPERIOR,
IONESCU MONICA CRISTINA

Situatia activelor si datoriilor institutiilor publice
din administratia locala
31.12.2019

pag.: 1 - lei -

COD	DENUMIRE INDICATORI	Sold la inceputul anului	Sold la sfarsitul perioadei
789	COMUNA VALEA DANULUI	136.628	
*		136.628	
*			
18005	Disponibilitati in lei ale institutiilor publice locale si ale institutiilor publice de subordonare locala, la trezorerii (ct.5100000+5120101+5120501+5150101+5150103+5150500+5150600+5160101+5160301+5160302+5170101+5170301+5170302+5210100+5210300+5280000+5290201+5290301+5290400+5290901+5410101+5500101+ 5520000+5550101+5570101+5580101+5580201+5600101+5600300+5610101+5610300+5620101+5620300-7700000), din care:	251.701	258.526
18008	Total (in baze cash) (rd.04+05)	251.701	258.526
18010	Total (in baze accrual)(rd.08+09)	251.701	258.526
18176	1.Creante ale bugetului local (ct.4640000-4970000). Total (rd.177+178+179+183), din care:	289.499	326.024
18177	- de la gospodariile populatie (S14)	276.815	309.070
18178	- de la societati nefinanciare (S11)	12.684	16.954
18185	Total creante (rd.176+184)	289.499	326.024
18262	Credite pe termen scurt contractate de autoritatile locale si institutii din subordinea acestora (ct.1620100+1630100+1670101+1670103+ 1670109+5190101+5190102+5190106+5190180). Total (rd.263+264+265+265.1), din care acordate de:	136.628	
18263	- Societati care accepta depozite, exclusiv banca centrala (S122)	136.628	
18268	Total(in baze cash)(rd.262+266+267+267.1)	136.628	
18275	Total (in baze accrual) (cash+dobanzi) (rd.268+274)	136.628	
18286	Credite pe termen lung primite (contractate, garantate, asimilate,etc) de institutiile publice locale (ct.1620200+1630200+1670201+1670202+1670203+1670209).Total (rd.287+288+289+289.1) din care acordate de:	94.469	
18287	- Societati care accepta depozite, exclusiv banca centrala (S122)	94.469	
18290	Total (in baze cash)(rd.286)	94.469	
18331	Datoriile institutiilor publice din administratia locala catre bugete (ct.4310100+4310200+4310300+4310400+4310500+4310600+4310700+4370100+4370200+4370300+4420300+4420801+4440000+4460100+4460200+4480100)	108.915	81.447
18332	Salariile angajatilor (ct.4210000+4230000+4260000+4270100+4270300+4280101)	144.787	107.767
18335	Total (rd.331+332+333+334)	253.702	189.214
183421	Provizioane necurente (ct.1510201+1510202+1510203+1510204+1510208), din care:		141.120
183423	Provizioane necurente reprezentand drepturi de natura salariala stabilite in favoarea personalului din sectorul bugetar prin titluri devenite executorii (din soldul ct.1510203)		141.120
18343	Provizioane curente (ct.1510101+1510102+1510103+1510104+1510108), din care:	350.000	7.427
183432	Provizioane curente reprezentand drepturi de natura salariala stabilite in favoarea personalului din sectorul bugetar prin titluri devenite executorii (din soldul ct.1510103)	350.000	7.427

Conducatorul institutiei


Conducatorul compartimentului
financiar-contabil

SITUAȚIA FLUXURILOR DE TREZORERIE

31.12.2019

pag: 1 - lei -

COD	DENUMIRE INDICATORI	Total	Casa ct. 5310101	Buget de stat ct. 5200100/7700000	Buget local ct. 5210100/7700000	Buget asigurari sociale de stat ct. 5250101+/5250102/7700000	Buget asigurari pentru somaj ct. 5740101+/5740102/7700000	Buget Fond national unic de asigurari sociale de sanatate ct. 5710100/7700000	Buget Fond pentru mediu ct. 5750100/7700000	Buget trezoreria statului ct. 5240100/7700000	Buget institutii publice finantate integral din venituri proprii ct. 5600101/7700000	Buget institutii publice finantate din venituri proprii si subvenții ct. 5610101/7700000	Buget activitati finantate din venituri proprii si activitati de privatizare ct. 5620101/7700000	Buget imprumuturi interne si externe ct. 5130101+/5140101+/5160101+/5170101/7700000	Buget fonduri externe nerambursabile (sursa D) ct. 5150103/7700000	Alte disponibilitati (ct.5XX)	
789	COMUNA VALEA DANULUI																79.972
03002	1. Incasari	8.532.234	1.985.709		6.462.644								3.599				79.972
03003	2. Plati	5.669.348	1.985.709		3.603.367								1.394				79.972
03004	3. Numerar net din activitatea operationala (rd.02-rd.03)	2.862.886			2.860.277								2.609				
03007	2. Plati	2.399.376			2.399.376												
03008	3. Numerar net din activitatea de investitii (rd.06-07)	-2.399.376			-2.399.376												
03011	2. Plati	256.685			256.685												
03012	3. Numerar net din activitatea de finantare (rd.10-rd.11)	-256.685			-256.685												
03013	IV CRESTEREA (DESCRETEREA) NETA DE NUMERAR SI ECHIVALENT DE NUMERAR (rd.04+rd.08+rd.12)	6.823			4.216												
03014	V. NUMERAR SI ECHIVALENT DE NUMERAR LA INCEPUTUL ANULUI	251.700			240.218												
03014.1	-sume recuperate/primitie in excedentul anului precedent	247.333			247.333												
03014.2	-sume utilizate/transferate din excedentul anului precedent	247.333			247.333												
03015	VI NUMERAR SI ECHIVALENT DE NUMERAR LA SFARSITUL PERIOADEI (rd.13+rd.14+rd.14.1-rd.14.2-rd.14.3)	38.326			244.714												2.803



Conducatorul compartimentului financiar-contabil

Viza trezoreriei

VENITURILE SI CHELTUIELILE BUGETELOR
LOCALE PE UNITATI ADMINISTRATIV TERITORIALE

31.12.2019

- lei -

Denumire Indicatori	Cod Indicator	Nr. rand	Prevederi Anuale	Realizat
A	B	C	1	2
COMUNA VALEA DANULUI		789		
I. COMUNE	000102	24001		
VENITURI TOTAL			7.668.080	6.462.644
Venituri proprii	4990	24002	2.319.040	2.270.788
I. Venituri curente, din care:	000202	24003	4.496.110	4.442.473
a) Cote si sume defalcate din impozitul pe venit	0402	24004		
pe venit			1.442.550	1.369.827
-cote defalcate din impozitul pe venit	040201	24005	222.450	222.450
-sume alocate din cotele defalcate din impozitul pe venit pentru echilibrarea bugetelor locale	040204	24006		
			861.100	861.102
b) Sume defalcate din taxa pe valoarea adaugata	1102	24007		
-adaugata			2.169.970	2.164.585
-sume defalcate din taxa pe valoarea adaugata pentru finantarea cheltuielilor descentralizate la nivelul comunelor, oraselor, municipiilor si sectoarelor Municipiului Bucuresti	110202	24009		
			93.970	88.585
-sume defalcate din taxa pe valoarea adaugata pentru echilibrarea bugetelor locale	110206	24012		
			2.076.000	2.076.000
c) Transferuri voluntare, altele decat subventiile	3702	24014	7.100	7.100
-donatii si sponsorizari	370201	24015	7.100	7.100
4. Subventii de la alte nivele ale administratiei publice	420002	24022		
-subventii de la bugetul de stat			3.171.970	2.020.171
	4202	24023	3.171.970	2.020.171
CHELTUIELI TOTAL	5002	24025	7.908.080	6.458.428
Excedent	9802	24026	-240.000	4.216
CORELATII	000102	24112		
VENITURI TOTAL			7.668.080	6.462.644
Venituri proprii	4990	24113	2.319.040	2.270.788
I. Venituri curente, din care:	000202	24114	4.496.110	4.442.473
a) Cote si sume defalcate din impozitul pe venit	0402	24115		
pe venit			1.442.550	1.369.827
-cote defalcate din impozitul pe venit	040201	24116	222.450	222.450
-sume alocate din cotele defalcate din impozitul pe venit pentru echilibrarea bugetelor locale	040204	24117		
			861.100	861.102
b) Sume defalcate din taxa pe valoarea adaugata	1102	24118		
-adaugata			2.169.970	2.164.585
-sume defalcate din taxa pe valoarea adaugata pentru finantarea cheltuielilor	110202	24120		


**VENITURILE SI CHELTUIELILE BUGETELOR
LOCALE PE UNITATI ADMINISTRATIV TERRITORIALE**

31.12.2019

- lei -

Denumire Indicatori	Cod Indicator	Nr. rand	Prevederi Anuale	Realizat
A	B	C	1	2
b) Sume defalcate din taxa pe valoarea adaugata	1102	24118	2.169.970	2.164.585
-sume defalcate din taxa pe valoarea adaugata pentru finantarea cheltuielilor descentralizate la nivelul comunelor, oraselor, municipiilor si sectoarelor Municipiului Bucuresti	110202	24120	93.970	88.585
-sume defalcate din taxa pe valoarea adaugata pentru echilibrarea bugetelor locale	110206	24123	2.076.000	2.076.000
c) Transferuri voluntare, altele decat subventiile	3702	24125	7.100	7.100
-donatii si sponsorizari	370201	24126	7.100	7.100
4. Subventii de la alte nivele ale administratiei publice	420002	24133	3.171.970	2.020.171
-subventii de la bugetul de stat	4202	24134	3.171.970	2.020.171
CHELTUIELI TOTAL	5002	24136	7.908.080	6.458.428
Excedent	9802	24137	-240.000	4.216
EXCEDENT TOTAL CUMULAT (an curent si anii precedenti) din care:		24139	244.734	

Conducatorul institutiei




Conducatorul compartimentului
financiar- contabil

**Situatia modificarilor in structura
activelor nete/capitalurilor**
31.12.2019

Anexa 34

pag.: 1 -lei-


Denumirea elementului de capital	Cod	Sold la inceputul anului	Cresteri	Reduceri	Sold la sfarsitul anului
A	B	1	2	3	4
COMUNA VALEA DANULUI	789				
Fondul bunurilor care alcatuiesc domeniul public al unitatilor administrativ-teritoriale (ct.1030000)	25004	89.394.084	2.402.720		91.796.804
Fondul bunurilor care alcatuiesc domeniul privat al unitatilor administrativ-teritoriale (ct.1040101)	25005	71.977.705			71.977.705
Fondul bunurilor care alcatuiesc proprietatea privata a institutiei publice din administratia locala(ct.1040102)	250051	3.829.694			3.829.694
Rezerve din reevaluare (ct.1050100,1050200,1050300,1050400,1050500)	25006	34.939			34.939
Rezultatul reportat (ct.1170000 - sold creditor)	25017	6.789.702	2.775.696		9.565.398
Rezultatul patrimonial al exercitiului (ct.1210000 - sold creditor)	25019	1.234.118	362.885	1.234.118	362.885
Total capitaluri proprii(rd.01 la 17 - rd.18+rd.19-rd.20)	25021	173.260.242			177.567.425



SITUATIA ACTIVELOR FIXE AMORTIZABILE
31.12.2019

Anexa 35a - lei -

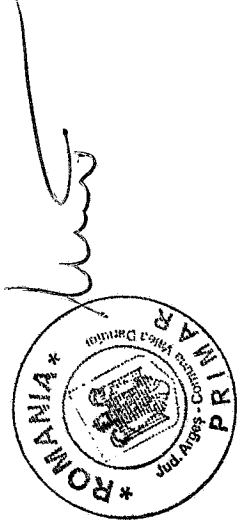
DENUMIREA ACTIVELOR FIXE	Cod	Existent la 31.12.2019		SOLD LA INCEPUTUL ANULUI	CRESTERI									
		1	2		3	TOTAL din care:	4=5+6+7+8+9	5	6	7	8	9		
A	B													
COMUNA VALEA DANULUI	9													
Alte active fixe necorporale(ct.2080100,2080200)	004			47.293										
TOTAL	005			47.293										
Instalatii tehnice,mijloace de transport, animale si plantatii (ct.2130100,2130200, 2130300,2130400)	017			496.373			15.608							
Mobilier,aparatura biroutica,echipamente de protectie a valorilor umane si mate- riale si alte active fixe corporale (ct.2140000)	018			75.756			11.850							
TOTAL	019			572.129			27.458							
TOTAL ACTIVE FIXE	020			619.422			27.458							



DENUMIREA ACTIVELOR FIXE	Cod	REDUCERI										Ajustari de valoare (amortizari si ajustari pentru depreciere)				Valoarea contabila neta, din care:			
		TOTAL din care:	Diferente din reevaluare**)	Eliminare amortizare**)	dezmembrari si casari	transferuri/ cu titlu gratuit	vanzari	alte cai	SOLD LA SFARSITUL ANULUI	Sold la inceputul anului	Cresteri	Reduceri	Sold la sfarsitul anului	Domeniul privat al statului	Domeniul privat al UAT	Proprietatea privata a institutiilor publice			
		10=11+12+13+14+15+16	11	12	13	14	15	16	17=3+4+10	18	19	20	21=18+19+20	22=17-21-23-24	23=17-21-22-24	24=17-21-22-23			
A	B																		
COMUNA VALEA DANULUI	9																		
Alte active fixe	004							47.293	12.448								34.845		
TOTAL	005							47.293	12.448								34.845		
Instalatii tehnice, mijloace de transport, animale si plantatii (ct. 21.30100, 21.30200, 21.30300, 21.30400)	017							511.981	62.544	1.356							448.081		
Mobilier, aparatura birou, echipamente de protectie a valorilor umane si mate- riale si alte active fixe corporale (ct. 21.40000)	018							87.606	5.249								82.357		
TOTAL	019							599.587	67.793	1.356							530.438		
TOTAL ACTIVE FIXE	020							646.880	80.241	1.356							565.283		

Conducatorul compartimentului
financiar- contabil

[Signature]



DENUMIREA ACTIVELOR FIXE	Cod	REDUCERI							SOLD LA SFARSITUL ANULUI	Valoarea aferenta activelor fixe neamortizabile					
		TOTAL din care:	Reevaluare	dezmembrari	transferuri/ vanzari	alte cai	18	19		20	21	22	23	24	
A	B	11=12+13+14+15+16	12	13	14	15	16	17=18+19+20+21+22+23+24	Fondul activelor fixe necorporale ct.1000000	Domeniul public al statului ct.1010000	Domeniul privat al statului ct.1020101	Proprietatea privata a institutiilor publice ct.1020102	Domeniul public al U.A.T. ct.1030000	Domeniul privat al U.A.T. ct.1040101	Proprietatea privata a institutiilor publice din administratia locala ct.1040102
COMUNA VALEA DANULUI	9							63.256							
Active fixe necorporale in curs de executie (ct.2330000)	003							63.256							
TOTAL	004														
ACTIVE FIXE CORPORALE	006							5.010.960					5.010.960		
Amenajari la terenuri (ct.2110200)	007	5.010.960					5.010.960	130.063.553					54.266.154	71.977.705	3.823.694
Terenuri (ct.2110100)	008							32.227.353					32.227.353		
Constructii (ct.212) din care:	016														
alte active fixe incadrate in grupa constructiilor (ct.2120901)	017							32.227.353					32.227.353		
Instalatii tehnice, mijloace de transport, animale si plantatii (ct.2130100+2130200+2130300+2130400)	018							96.969					96.969		
Mobilier, aparatura birou, echipamente de protectie a valorilor umane si materiale si alte active fixe corporale (ct.2140000)	019							205.368					205.368		
Active fixe corporale in curs de executie (ct.2310000)	021	2.402.720					2.402.720	8.655.808					91.796.804	71.977.705	3.823.694
TOTAL	022	7.413.680					7.413.680	176.259.811					91.796.804	71.977.705	3.823.694
TOTAL ACTIVE FIXE		7.413.680					7.413.680	176.323.057					91.796.804	71.977.705	3.823.694



Conducatorul compartimentului
financiar- contabil

[Handwritten signature]

Capi- tol	Sub- capi- tol	Pa- ra- gra- ful	Ar- ti- col	Ali- ne- at	Denumire indicator	Prevederi bugetare initiale	Prevederi bugetare definitive	Drepturi constatate			Incasari realizate	Stingeri pe alte cai decat incasari	Drepturi constatate de incasat
								Total, din care:	din anii precedenti	din anul curent			
A					B	I	2	3=4+5	4	5	6	7	8=3-6-7
					detinute persoane de juridice*)	15.000	15.000	23.600	8.415	15.185	11.056		12.544
1602	03				Taxe si tarife pentru eliberarea de licente si autorizatii de functionare	18.000	18.000	14.987		14.987	14.987		33.243
1800	02				A6. ALTE IMPOZITE SI TAXE FISCALE	9.000	11.500	45.059	4.663	40.396	11.816		33.243
1802					ALTE IMPOZITE SI TAXE FISCALE	9.000	11.500	45.059	4.663	40.396	11.816		33.243
	50				Alte impozite si taxe	9.000	11.500	45.059	4.663	40.396	11.816		120.665
2900	02				C. VENITURI NEFISCALE	164.000	525.790	662.892	142.488	520.404	542.227		
3000					C1. VENITURI DIN PROPRIETATE	3.000	198.070	198.105	7.468	190.637	198.105		
3002					VENITURI DIN PROPRIETATE	3.000	198.070	198.105	7.468	190.637	198.105		
	05				Venituri din concesiuni si inchirieri	3.000	198.070	198.105	7.468	190.637	198.105		
				30	Alte venituri din concesiuni si inchirieri de catre institutiile publice	3.000	198.070	198.105	7.468	190.637	198.105		
3300	02				C2. VANZARI DE BUNURI SI SERVICII	161.000	327.720	464.787	135.020	329.767	344.122		120.665
3302					VENITURI DIN PRESTARI DE SERVICII SI ALTE ACTIVITATI	23.000	28.000	28.540		28.540	28.540		
3302	08				Venituri din prestari de servicii	23.000	28.000	28.540		28.540	28.540		
3402					VENITURI DIN TAXE ADMINISTRATIVE, ELIBERARI PERMISE		20	15		15	15		
3402	50				Alte venituri din taxe administrative, eliberari permise		20	15		15	15		
3502					AMENZI, PENALITATI SI CONFISCARI	47.000	60.200	183.508	117.087	66.421	62.843		120.665
	01				Venituri din amenzi si alte sanctiuni aplicate potrivit dispozitiilor legale	47.000	60.200	133.626	109.175	24.451	62.843		70.783
3502	01			02	Venituri din amenzi si alte sanctiuni aplicate de catre alte institutii de specialitate	47.000	60.200	133.626	109.175	24.451	62.843		70.783

Capi- tol	Sub- capi- tol	Pa- ra- gra- ful	Ar- ti- col	Ali- ne- at	Denumire indicator	Prevederi bugetare initiale	Prevederi bugetare definitive	Drepturi constatate			Incasari realizate	Stingeri pe alte cai decat incasari	Drepturi constatate de incasat
								Total, din care:	din anii precedenti	din anul curent			
A					B	I	2	3=4+5	4	5	6	7	8=3-6-7
3502	50				Alte amenzi, penalitati si confiscari			49.882	7.912	41.970			49.882
3602					DIVERSE VENITURI	91.000	232.400	245.624	17.933	227.691	245.624		
	50				Alte venituri	91.000	232.400	245.624	17.933	227.691	245.624		
3702					TRANSFERURI VOLUNTARE, ALTELE DECAT SUBVENTIILE		7.100	7.100		7.100	7.100		
3702	01				Donatii si sponsorizari		7.100	7.100		7.100	7.100		
	03				Varsaminte din sectiunea de functionare pentru finantarea sectiunii de dezvoltare a bugetului local(cu semnul minus)	-241.000	-752.270	-722.272		-722.272	-722.272		
3702	04				Varsaminte din sectiunea de functionare	241.000	752.270	722.272		722.272	722.272		
4100	02				IV. SUBVENTII	3.156.000	3.171.970	2.020.171		2.020.171	2.020.171		
4200					SUBVENTII DE LA ALTE NIVELE ALE ADMINISTRATIEI PUBLICE	3.156.000	3.171.970	2.020.171		2.020.171	2.020.171		
4202					SUBVENTII DE LA BUGETUL DE STAT		15.970	15.965		15.965	15.965		
	05				Planuri si regulamente de urbanism								
	34				Subventii pentru acordarea ajutorului pentru incalzirea locuintei cu lemne, carbuni,combusitibili petrolieri	5.000	5.000	1.960		1.960	1.960		
4202	65				Finantarea Programului National de Dezvoltare Locala	3.151.000	3.151.000	2.002.246		2.002.246	2.002.246		



CONTUL DE EXECUTIE AL BUGETULUI LOCAL - CHELTUIELI
31.12.2019


Pag. 1 - lei-

Capi- tol	Sub- capi- tol	Pa- tra- graf	Gru- pa / Titlu	Ar- ti- col	Ali- ne- at	Denumire indicator	Credite de angajament				Credite bugetare		Angajamente legale	Plati efectuate	Angajamente legale de platit	Cheltuieli efective			
							1	2	3	4	5	6					7	8=6-7	9
			A			B													
789						COMUNA VALEA DANULUI													
5002						TOTAL CHELTUIELI	6.701.970		7.908.080	7.904.130	6.473.062	6.458.428	14.634	5.990.290					
5100	02					Partea I-a SERVICII PUBLICE GENERALE	1.388.000		1.382.370	1.382.370	1.343.119	1.330.829	12.290	1.357.948					
5102						AUTORITATI PUBLICE SI ACTIUNI EXTERNE	1.355.000		1.370.270	1.370.270	1.331.097	1.318.807	12.290	1.345.926					
	01					Autoritati executive si legislative	1.355.000		1.370.270	1.370.270	1.331.097	1.318.807	12.290	1.345.926					
						Autoritati executive	1.355.000		1.370.270	1.370.270	1.331.097	1.318.807	12.290	1.345.926					
5402					03	ALTE SERVICII PUBLICE GENERALE	20.000												
	05					Fond de rezerva bugetara la dispozitia autoritatilor locale	20.000												
5502						TRANZACTII PRIVIND DATORIA PUBLICA SI IMPRUMUTURI	13.000		12.100	12.100	12.022	12.022	12.022	12.022					
6000	02					Partea II-a APARARE, ORDINE PUBLICA SI SIGURANTA NATIONALA	57.000		58.000	58.000	53.099	52.550	549	53.141					
6102						ORDINE PUBLICA SI SIGURANTA NATIONALA	57.000		58.000	58.000	53.099	52.550	549	53.141					
	05					Protectie civila si protectia contra incendiilor (protectie civila nonmilitara)	57.000		58.000	58.000	53.099	52.550	549	53.141					
6500	02					Partea III-a CHELTUIELI SOCIAL-CULTURALE	993.970		1.460.870	1.460.870	1.400.156	1.399.478	678	1.165.183					
6502						INVATAMANT	104.470		104.470	104.470	97.423	97.423		100.422					
	04					Invatamant secundar	92.000		92.000	92.000	87.616	87.616		90.615					
					01	Invatamant secundar inferior	92.000		92.000	92.000	87.616	87.616		90.615					
	50					Alte cheltuieli in domeniul invatamantului	12.470		12.470	12.470	9.807	9.807		9.807					
6702						CULTURA, RECREERE SI RELIGIE	78.000		295.900	295.900	287.887	287.224	663	58.509					
	03					Servicii culturale	78.000		295.900	295.900	287.887	287.224	663	58.509					
					02	Biblioteci publice comunale, orasenesi, municipale	58.000		58.900	58.900	58.235	57.572	663	58.509					
6702	03	30				Alte servicii culturale	20.000		237.000	237.000	229.652	229.652		58.509					
						ASIGURARI SI ASISTENTA SOCIALA	811.500		1.060.500	1.060.500	1.014.846	1.014.831	15	1.006.252					

Capi- tol	Sub- capi- tol	Pa- ra- graf	Gru- pa / Titlu	Ar- ti- col	Ali- ne- at	Denumire indicator	Credite de angajament				Credite bugetare		Angajamente legale	Plati efectuate	Angajamente legale de platit	Cheltuieli efective			
							1	2	3	4	5	6					7	8=6-7	9
			A			B													
6802	05					Asistenta sociala in caz de boli si invaliditati			687.000		949.000	912.562	912.547	15	910.085				
6802	05	02				Asistenta sociala in caz de invaliditate			687.000		949.000	912.562	912.547	15	910.085				
	15					Prevenirea excluderii sociale			12.500		12.500	8.688	8.688		8.688				
		01				Ajutor social			12.500		12.500	8.688	8.688		8.688				
	50					Alte cheltuieli in domeniul asigurarilor si asistentiei sociale			112.000		99.000	93.596	93.596		87.479				
6802	50	50				Alte cheltuieli in domeniul asistentiei sociale			112.000		99.000	93.596	93.596		87.479				
7000	02					Partea IV-a SERVICII SI DEZVOLTARE PUBLICA, LOCUINTE, MEDIU SI APE			4.703.940		4.699.990	3.477.581	3.476.464	1.117	3.271.635				
7002						LOCUINTE, SERVICII SI DEZVOLTARE PUBLICA			2.980.000		3.449.540	2.474.439	2.473.322	1.117	712.248				
	05					Alimentare cu apa si amenajari hidrotehnice			2.065.000		2.237.050	1.301.830	1.301.830		55.905				
		01				Alimentare cu apa			2.065.000		2.237.050	1.301.830	1.301.830		55.905				
	06					Iluminat public si electrificari			95.000		249.500	248.818	248.818		91.381				
	07					Alimentare cu gaze naturale in localitati			40.000		118.770	100.000	100.000						
	50					Alte servicii in domeniile locuintelor, serviciilor si dezvoltarii comunale			780.000		840.270	823.791	822.674	1.117	564.962				
7402						PROTECTIA MEDIULUI			1.186.000		1.254.400	1.003.142	1.003.142		2.559.387				
	05					Salubritate si gestiunea deseurilor			100.000		158.400	156.667	156.667		156.667				
		01				Salubritate			100.000		158.400	156.667	156.667		156.667				
	06					Canalizarea si tratarea apelor reziduale			1.086.000		1.096.000	846.475	846.475		2.402.720				
8000	02					Partea V-a ACTIUNI ECONOMICE			97.000		302.900	199.107	199.107		142.383				
8302						AGRICULTURA, SILVICULTURA, PISCICULTURA SI VANATOARE			10.000		10.000	8.925	8.925		8.925				
	03					Agricultura			10.000		10.000	8.925	8.925		8.925				
		30				Alte cheltuieli in domeniul agriculturii			10.000		10.000	8.925	8.925		133.458				
8402						TRANSPORTURI			87.000		292.900	190.182	190.182		133.458				
						Transport rutier			87.000		292.900	190.182	190.182		133.458				

Capi- tol	Sub- capi- tol	Pa- ra- graf	Gru- pa / Titlu	Ar- ti- col	Ali- ne- at	Denumire indicator	Credite de angajament		Credite bugetare		Angajamente legale	Plati efectuate	Angajamente legale de platit	Cheltuieli efective	
							initiale	definitive	initiale	definitive					
							1	2	3	4	5	6	7	8=6-7	9
			A			B			87.000	292.900	292.900	190.182	190.182		
8402	01					Drumuri si poduri			-112.000	-240.000					133.458
9900	02					EXCEDENT/DEFICIT									

[Handwritten signature]



DETALIEREA CHELTUIELILOR

- buget local -

31.12.2019

Capi- tol	Sub- capi- tol	Pa- ra- graf	Ar- ti- col	Ali- ne- at	Denumire indicator	Credite de angajament		Credite bugetare		Angajamente bugetare	Angajamente legale	Plati efectuate	Angajamente legale de platit	Cheltuieli efective	
						initiale	definitive	initiale	definitive						
A					B		1	2	3	4	5	6	7	8=6-7	9
789					COMUNA VALEA DANULUI										
5002					TOTAL CHELTUIELI			6.701.970	7.908.080	7.904.130	6.473.062	6.458.428	14.634	5.990.290	
	01				CHELTUIELI CURENTE			3.197.970	3.763.840	3.763.840	3.628.542	3.613.908	14.634	3.587.570	
	10				TITLUL I CHELTUIELI DE PERSONAL			2.126.500	2.142.800	2.142.800	2.138.082	2.123.448	14.634	2.152.428	
	20				TITLUL II BUNURI SI SERVICII			758.500	1.163.970	1.163.970	1.079.972	1.079.972		1.024.654	
	30				TITLUL III DOBANZI			12.000	11.600	11.600	11.541	11.541		11.541	
	50				TITLUL V FONDURI DE REZERVA			20.000	15.000	15.000	15.000	15.000		15.000	
	55				TITLUL VII ALTE TRANSFERURI			274.970	424.470	424.470	379.787	379.787		379.787	
	57				TITLUL VIII ASISTENTA SOCIALA			6.000	6.000	6.000	4.160	4.160		4.160	
	59				TITLUL XI ALTE CHELTUIELI			3.258.000	3.898.240	3.898.240	2.603.326	2.603.326		2.402.720	
	70				CHELTUIELI DE CAPITAL			3.258.000	3.898.240	3.898.240	2.603.326	2.603.326		2.402.720	
	71				TITLUL XIII ACTIVE NEFINANCIARE			246.000	246.000	246.000	245.144	245.144			
	79				OPERATIUNI FINANCIARE			246.000	246.000	246.000	245.144	245.144			
	81				TITLUL XVII RAMBURSARI DE CREDITE										
	84				PLATI EFECTUATE IN ANII PRECEDENTI SI RECUPERATE IN ANUL CURENT					-3.950	-3.950	-3.950			
	85				Titlul XIX PLATI EFECTUATE IN ANII PRECEDENTI SI RECUPERATE IN ANUL CURENT					-3.950	-3.950	-3.950			
5100	02				Partea I-a SERVICII PUBLICE GENERALE			1.388.000	1.382.370	1.382.370	1.343.119	1.330.829	12.290	1.357.948	
5102					AUTORITATI PUBLICE SI ACTIUNI EXTERNE			1.355.000	1.370.270	1.370.270	1.331.097	1.318.807	12.290	1.345.926	
	01				CHELTUIELI CURENTE			1.355.000	1.370.270	1.370.270	1.331.097	1.318.807	12.290	1.345.926	
	10				TITLUL I CHELTUIELI DE PERSONAL			1.140.000	1.042.000	1.042.000	1.041.600	1.029.310	12.290	1.059.744	
	10	01			Cheltuieli salariale in bani			1.096.000	1.006.700	1.006.700	1.006.700	994.678	12.022	1.024.797	
	10	01	01		Salarii de baza			908.000	857.300	857.300	857.300	845.398	11.902	869.189	
	10	01	12		Indemnizatii platite unor persoane din afara unitatii			156.000	121.100	121.100	121.100	121.044	56	124.584	
	10	01	17		Indemnizatii de hrana			32.000	28.300	28.300	28.300	28.236	64	31.024	
	10	02			Cheltuieli salariale in natura			12.000	12.000	12.000	11.600	11.600		11.600	

Capi- tol	Sub- capi- tol	Pa- ra- graf	Ar- ti- col	Ali- ne- at	Denumire indicator	Credite de angajament		Credite bugetare		Angajamente bugetare	Angajamente legale	Plati efectuate	Angajamente legale de platit	Cheltuieli efective	
						initiale	definitive	initiale	definitive						
A					B		1	2	3	4	5	6	7	8=6-7	9
	10	02	06		Vouchere de vacanta			12.000	12.000	12.000	11.600	11.600		11.600	
	10	03			Contributii			32.000	23.300	23.300	23.300	23.032	268	23.347	
	10	03	07		Contributia asiguratorie pentru munca			32.000	23.300	23.300	23.300	23.032	268	23.347	
	20				TITLUL II BUNURI SI SERVICII			215.000	313.270	313.270	274.497	274.497		271.182	
	20	01			Bunuri si servicii			185.000	282.770	282.770	256.369	256.369		256.369	
	20	01	01		Furnituri de birou			8.000	8.000	8.000	7.272	7.272		7.272	
	20	01	02		Materiale pentru curatenie			2.000	2.000	2.000	1.305	1.305		1.305	
	20	01	03		Incalzit, iluminat si forta motrica			23.000	23.000	23.000	22.798	22.798		22.798	
	20	01	08		Posta, telecomunicatii, radio, tv, internet			35.000	38.000	38.000	37.462	37.462		37.462	
	20	01	30		Alte bunuri si servicii pentru intretinere si functionare			140.000	211.770	211.770	187.532	187.532		187.532	
	20	05			Bunuri de natura obiectelor de inventar			20.000	3.400	3.400	3.315	3.315		3.315	
	20	05	30		Alte obiecte de inventar			20.000	3.400	3.400	3.315	3.315		3.315	
	20	06			Deplasari, detasari, transferari			5.000	5.000	5.000	4.813	4.813		4.813	
	20	06	01		Deplasari interne, detasari, transferari			5.000	5.000	5.000	4.813	4.813		4.813	
	20	13			Pregatire profesionala			5.000	5.000	5.000	5.000	5.000		5.000	
	20	30			Alte cheltuieli			17.100	17.100	17.100	10.000	10.000		10.000	
	20	30	30		Alte cheltuieli cu bunuri si servicii			17.100	17.100	17.100	10.000	10.000		10.000	
	55				TITLUL VII ALTE TRANSFERURI			15.000	15.000	15.000	15.000	15.000		15.000	
	55	01			A. Transferuri interne			15.000	15.000	15.000	15.000	15.000		15.000	
	55	01	42		Transferuri din bugetul local catre asociatiile de dezvoltare intercomuni- tate				15.000	15.000	15.000	15.000		15.000	
					ALTE SERVICII PUBLICE GENERALE			20.000						20.000	
					CHELTUIELI CURENTE			20.000						20.000	
					TITLUL V FONDURI DE REZERVA			20.000						20.000	
					Fond de rezerva bugetara la dispozitia autoritatilor locale			20.000						20.000	

Capi- tol	Sub- capi- tol	Pa- ra- graf	Gru- pa / Titlu	Ar- ti- col	Ali- ne- at	Denumire indicator	Credite de angajament		Credite bugetare		Angajamente bugetare	Angajamente legale	Plati efectuate	Angajamente legale de platit	Cheltuieli efective
							initiale	definitive	initiale	definitive					
A						B	1	2	3	4	5	6	7	8=6-7	9
5502						TRANZACTII PRIVIND DATORIA PUBLICA SI IMPRUMUTURI			13.000	12.100	12.100	12.022	12.022	12.022	12.022
	01					CHELTUIELI CURENTE			13.000	12.100	12.100	12.022	12.022	12.022	12.022
	20					TITLUL II BUNURI SI SERVICII			1.000	500	500	481	481	481	481
	20	24				Comisioane si alte costuri aferente imprumuturilor			1.000	500	500	481	481	481	481
	20	24	02			Comisioane si alte costuri aferente imprumuturilor interne			1.000	500	500	481	481	481	481
	30					TITLUL III DOBANZI			12.000	11.600	11.600	11.541	11.541	11.541	11.541
	30	01				Dobanzi aferente datoriei publice interne			12.000	11.600	11.600	11.541	11.541	11.541	11.541
	30	01	01			Dobanzi aferente datoriei publice interne directe			12.000	11.600	11.600	11.541	11.541	11.541	11.541
6000	02					Partea II-a APARARE, ORDINE PUBLICA SI SIGURANTA NATIONALA			58.000	58.000	58.000	53.099	53.099	53.099	53.141
6102						ORDINE PUBLICA SI SIGURANTA NATIONALA			58.000	58.000	58.000	53.099	53.099	53.099	53.141
	01					CHELTUIELI CURENTE			58.000	58.000	58.000	53.099	53.099	53.099	53.141
	10					TITLUL I CHELTUIELI DE PERSONAL			48.000	48.000	48.000	47.635	47.635	47.677	47.677
	10	01				Cheltuieli salariale in bani			44.500	45.500	45.500	45.255	45.255	45.297	45.297
	10	01	01			Salarii de baza			40.500	42.000	42.000	42.000	42.000	42.042	42.042
	10	01	17			Indemnizatii de hrana			4.000	3.500	3.500	3.255	3.255	3.255	3.255
	10	02				Cheltuieli salariale in natura			1.500	1.500	1.500	1.450	1.450	1.450	1.450
	10	02	06			Vouchere de vacanta			1.500	1.500	1.500	1.450	1.450	1.450	1.450
	10	03				Contributii			1.000	1.000	1.000	930	930	930	930
	10	03	07			Contributia asiguratorie pentru munca			1.000	1.000	1.000	930	930	930	930
	20					TITLUL II BUNURI SI SERVICII			10.000	10.000	10.000	5.464	5.464	5.464	5.464
	20	01				Bunuri si servicii			10.000	10.000	10.000	5.464	5.464	5.464	5.464
	20	01	30			Alte bunuri si servicii pentru intretinere si functionare			10.000	10.000	10.000	5.464	5.464	5.464	5.464
						Partea III-a CHELTUIELI SOCIAL-CULTURALE			993.970	1.460.870	1.460.870	1.400.156	1.399.478	1.399.478	1.399.478

Capi- tol	Sub- pa- ra- graf	Ar- ti- col	Ali- ne- at	Denumire indicator	Credite de angajament		Credite bugetare		Angajamente bugetare	Angajamente legale	Plati efectuate	Angajamente legale de platit	Cheltuieli efective			
					initiale	definitive	initiale	definitive								
A				B				1	2	3	4	5	6	7	8=6-7	9
	10	02		Cheltuieli salariale in natura				1.500		1.500		1.450	1.450	1.450		1.450
	10	02	06	Vouchere de vacanta				1.500		1.500		1.450	1.450	1.450		1.450
	10	03		Contributii				1.000		1.000		832	832	832	21	832
	10	03	07	Contributia asiguratorie pentru munca				1.000		1.000		832	832	832	21	832
	20			TITLUL II BUNURI SI SERVICII				35.000		75.000		67.682	67.682	67.682		14.880
	20	01		Bunuri si servicii				15.000		15.000		14.880	14.880	14.880		14.880
	20	01	30	Alte bunuri si servicii pentru intretinere si functionare				15.000		15.000		14.880	14.880	14.880		14.880
	20	05		Bunuri de natura obiectelor de inventar				20.000		60.000		52.802	52.802	52.802		52.802
	20	05	30	Alte obiecte de inventar				20.000		60.000		52.802	52.802	52.802		52.802
	70			CHELTUIELI DE CAPITAL					177.000	177.000		176.850	176.850	176.850		176.850
	71			TITLUL XIII ACTIVE NEFINANCIARE					177.000	177.000		176.850	176.850	176.850		176.850
	71	01		Active fixe					177.000	177.000		176.850	176.850	176.850		176.850
	71	01	03	Mobilier, aparatura birou si alte active corporale					12.000	12.000		11.850	11.850	11.850		11.850
	71	01	30	Alte active fixe					165.000	165.000		165.000	165.000	165.000		165.000
				(inclusiv reparatii capitale)					1.060.500	1.060.500		1.014.846	1.014.846	1.014.846		1.014.846
6802				ASIGURARI SI ASISTENTA SOCIALA				811.500		1.060.500		1.014.846	1.014.846	1.014.846		1.014.846
	01			CHELTUIELI CURENTE				811.500		1.060.500		1.014.846	1.014.846	1.014.846		1.014.846
	10			TITLUL I CHELTUIELI DE PERSONAL				519.500		636.500		633.142	633.142	633.142		633.142
	10	01		Cheltuieli salariale in bani				492.000		618.700		615.712	615.712	615.712		615.712
	10	01	01	Salarii de baza				484.000		616.300		613.312	613.312	613.312		613.312
	10	01	01	Indemnizatii de hrana				8.000		2.400		2.400	2.400	2.400		2.400
	10	01	17	Cheltuieli salariale in natura				4.500		3.400		3.400	3.400	3.400		3.400
	10	02		Vouchere de vacanta				4.500		3.400		3.400	3.400	3.400		3.400
	10	02	06	Contributii				23.000		14.400		14.030	14.030	14.030		14.030
	10	03		Contributia asiguratorie pentru munca				23.000		14.400		14.030	14.030	14.030		14.030
	20			TITLUL II BUNURI SI SERVICII				29.500		12.000		11.724	11.724	11.724		11.724
	20	01		Bunuri si servicii				29.500		12.000		11.724	11.724	11.724		11.724

Capi- tol	Sub- capi- tol	Pa- ra- graf	Ar- ti- col	Ali- ne- at	Denumire indicator	Credite de angajament		Credite bugetare		Angajamente bugetare	Angajamente legale	Plati efectuate	Angajamente legale de platit	Cheltuieli efective
						initiale	definitive	initiale	definitive					
A						1	2	3	4	5	6	7	8=6-7	9
B														
	20	01	30		Alte bunuri si servicii pentru intretinere si functionare			29.500	12.000	12.000	11.724	11.724	11.724	11.724
	57	02			TITLUL VIII ASISTENTA SOCIALA			262.500	412.000	412.000	369.980	369.980	369.980	369.980
	57	02			Ajutoare sociale			262.500	412.000	412.000	369.980	369.980	369.980	369.980
	57	02	01		Ajutoare sociale in numerar			262.500	412.000	412.000	369.980	369.980	369.980	369.980
7000	02				Partea IV-a SERVICII SI DEZVOLTARE PUBLICA, LOCUINTE, MEDIU SI APE			4.166.000	4.703.940	4.699.990	3.477.581	3.476.464	1.117	3.271.635
7002					LOCUINTE, SERVICII SI DEZVOLTARE PUBLICA			2.980.000	3.449.540	3.445.590	2.474.439	2.473.322	1.117	712.248
	01				CHELTUIELI CURENTE			619.000	755.300	709.968	708.851	708.851	1.117	712.248
	10				TITLUL I CHELTUIELI DE PERSONAL			377.000	372.400	372.400	372.350	371.233	1.117	376.830
	10	01			Cheltuieli salariale in bani			353.500	351.600	351.600	351.600	350.561	1.039	356.048
	10	01	01		Salarii de baza			330.500	325.500	325.500	325.500	324.481	1.019	328.022
	10	01	17		Indemnizatii de hrana			33.000	26.100	26.100	26.100	26.080	20	28.026
	10	02			Cheltuieli salariale in natura			13.500	13.100	13.100	13.050	13.050		13.050
	10	02	06		Vouchere de vacanta			13.500	13.100	13.100	13.050	13.050		13.050
	10	03			Contributii			10.000	7.700	7.700	7.700	7.622	78	7.732
	10	03	07		Contributia asiguratorie pentru munca			10.000	7.700	7.700	7.700	7.622	78	7.732
	20				TITLUL II BUNURI SI SERVICII			242.000	362.900	362.900	337.618	337.618		335.418
	20	01			Bunuri si servicii			237.000	340.200	340.200	315.418	315.418		315.418
	20	01	03		Incalzit, iluminat si forta motrica			85.000	92.000	92.000	91.381	91.381		91.381
	20	01	04		Apa, canal si salubritate			70.000	60.000	60.000	55.607	55.607		55.607
	20	01	05		Carburanti si lubrifianti			70.000	70.000	70.000	66.469	66.469		66.469
	20	01	06		Piese de schimb			8.000	13.000	13.000	9.149	9.149		9.149
	20	01	30		Alte bunuri si servicii pentru intretinere si functionare			74.000	105.200	105.200	92.812	92.812		92.812
	20	05			Bunuri de natura obiectelor de inventar			5.000	2.700	2.700	2.200	2.200		2.200
	20	05	30		Alte obiecte de inventar			5.000	2.700	2.700	2.200	2.200		2.200
	20	30			Alte cheltuieli			20.000	20.000	20.000	20.000	20.000		20.000
	20	30	30		Alte cheltuieli cu bunuri si servicii			20.000	20.000	20.000	20.000	20.000		20.000

Capi- tol	Sub- capi- tol	Pa- ra- graf	Gru- pa / Titlu	Ar- ti- col	Ali- ne- at	Denumire indicator	Credite de angajament		Credite bugetare		Angajamente legale	Plati efectuate	Angajamente legale de platit	Cheltuieli efective	
							initiale	definitive	initiale	definitive					
A						B	1	2	3	4	5	6	7	8=6+7	9
						Active fixe	1.086.000		1.086.000	1.086.000	1.086.000	846.475	846.475	2.402.720	
						Constructii	1.086.000		1.086.000	1.086.000	1.086.000	846.475	846.475	2.402.720	
8000	02					Partea V-a ACTIUNI ECONOMICE	97.000		302.900	302.900	302.900	199.107	199.107	142.383	
8302						AGRICULTURA, SILVICULTURA, PISCICULTURA SI VANATOARE	10.000		10.000	10.000	10.000	8.925	8.925	8.925	
						CHELTUIELI CURENTE	10.000		10.000	10.000	10.000	8.925	8.925	8.925	
						TITLUL II BUNURI SI SERVICII	10.000		10.000	10.000	10.000	8.925	8.925	8.925	
						Bunuri si servicii	10.000		10.000	10.000	10.000	8.925	8.925	8.925	
						Alte bunuri si servicii pentru intretinere si functionare	10.000		10.000	10.000	10.000	8.925	8.925	8.925	
8402						TRANSPORTURI	87.000		292.900	292.900	292.900	190.182	190.182	133.458	
						CHELTUIELI CURENTE	30.000		135.900	135.900	135.900	133.458	133.458	133.458	
						TITLUL II BUNURI SI SERVICII	30.000		135.900	135.900	135.900	133.458	133.458	133.458	
						Bunuri si servicii	30.000		135.900	135.900	135.900	133.458	133.458	133.458	
						Alte bunuri si servicii pentru intretinere si functionare	30.000		135.900	135.900	135.900	133.458	133.458	133.458	
						CHELTUIELI DE CAPITAL	57.000		157.000	157.000	157.000	56.724	56.724	56.724	
						TITLUL XIII ACTIVE NEFINANCIARE	57.000		157.000	157.000	157.000	56.724	56.724	56.724	
						Active fixe	57.000		157.000	157.000	157.000	56.724	56.724	56.724	
						Alte active fixe (inclusiv reparatii capitale)	57.000		157.000	157.000	157.000	56.724	56.724	56.724	
9900	02					EXCEDENT/DEFICIT	-112.000		-240.000	-240.000	-240.000	56.724	56.724	4.216	

Conducatorul compartimentului
financiar-contabil

Conducatorul institutiei,



CONTUL DE EXECUTIE AL BUGETULUI LOCAL - VENITURI
SECTIUNEA DE FUNCTIONARE
31.12.2019

Pag. 1 -lei-

Capi-Sub- tot cap- ra- graf	Pa- ra- graf	Ar- ti- col	Ali- ne- at	Denumire indicator	Prevederi bugetare initiale	Prevederi bugetare definitive	Drepturi constatate			Incasari realizate	Stingeri pe alte cai decat incasari	Drepturi constatate de incasat
							Total, din care:	din anii precedenti	din anul curent			
A				B	I	2	3=4+5	4	5	6	7	8=3-6-7
0001	02			TOTAL VENITURI-BUGET LOCAL	3.197.970	3.748.840	4.048.185	289.499	3.758.686	3.772.161		326.024
0002				I. VENITURI CURENTE	3.192.970	3.743.840	4.046.225	289.499	3.756.726	3.720.201		326.024
0003				A. VENITURI FISCALE	3.269.970	3.970.320	4.105.605	147.011	3.958.594	3.900.246		205.359
0004				A1. IMPOZIT PE VENIT, PROFIT SI CASTIGURI DIN CAPITAL	1.030.000	1.444.550	1.371.699		1.371.699	1.371.699		
0300				A1.2 IMPOZIT PE VENIT, PROFIT SI CASTIGURI DIN CAPITAL DE LA PERSOANE FIZICE	1.030.000	1.444.550	1.371.699		1.371.699	1.371.699		
0302				IMPOZIT PE VENIT	2.000	2.000	1.872		1.872	1.872		
18				Impozitul pe veniturile din transferul proprietatilor imobiliare din patrimoniul personal	2.000	2.000	1.872		1.872	1.872		
0402				COTE SI SUME DEFALCATE DIN IMPOZITUL PE VENIT	1.028.000	1.442.550	1.369.827		1.369.827	1.369.827		
01				Cote defalcate din impozitul pe venit	189.000	222.450	222.450		222.450	222.450		
04				Sume alocate din cotele defalcate din impozitul pe venit pentru echilibrarea bugetelor locale	839.000	861.100	861.102		861.102	861.102		
05				Sume repartizate din Fondul la dispozitia Consiliului Judetean	201.000	359.000	286.275		286.275	286.275		97.597
0700	02			A3 IMPOZITE SI TAXE PE PROPRIETATE	201.000	205.900	306.838	82.686	224.152	209.241		97.597
0702				IMPOZITE SI TAXE PE PROPRIETATE	201.000	205.900	306.838	82.686	224.152	209.241		26.735
01				Impozit si taxa pe cladiri	97.000	100.200	127.885	20.744	107.141	101.150		
01				Impozit pe cladiri de la persoane fizice	65.000	68.200	96.557	17.004	79.553	73.792		22.765
02				Impozit si taxa pe cladiri de la persoane juridice	32.000	32.000	31.328	3.740	27.588	27.558		3.970

Capi- tol	Sub- capi- tol	Pa- ra- graf	Gru- pa / Titlu	Ar- ti- col	Ali- ne- at	Denumire indicator	Prevederi bugetare initiale	Prevederi bugetare definitive	Drepturi constatate			Incasari realizate	Stingeri pe alte cai decat incasari	Drepturi constatate de incasat
									Total, din care:	din anii precedenti	din anul curent			
A						B	I	2	3=4+5	4	5	6	7	8=3-6-7
0702	02					Impozit si taxa pe teren	95.000	96.700	170.834	61.942	108.892	99.972		70.862
	01					Impozit pe terenuri de la persoane fizice	52.000	52.000	86.479	29.919	56.560	52.842		33.637
	02					Impozit si taxa pe teren de la persoane juridice	1.000	1.000	848	529	319	408		440
	03					Impozitul pe terenul extravilan	42.000	43.700	83.507	31.494	52.013	46.722		36.785
	03					Taxe judiciare de timbru si alte taxe de timbru	9.000	9.000	8.119		8.119	8.119		74.519
1000	02					A4 IMPOZITE SI TAXE PE BUNURI SI SERVICII	2.029.970	2.308.370	2.382.009	59.662	2.322.347	2.307.490		
1102	02					SUME DEFALCATE DIN TVA	1.894.970	2.169.970	2.164.585		2.164.585	2.164.585		
						Sume defalcate din taxa pe valoarea adaugata pentru finantarea cheltuielilor descentralizate la nivelul comunelor, oraselor, municipiilor, sectoarelor si Municipiului Bucuresti	93.970	93.970	88.585		88.585	88.585		
	06					Sume defalcate din taxa pe valoarea adaugata pentru echilibrarea bugetelor locale	1.801.000	2.076.000	2.076.000		2.076.000	2.076.000		
1602						TAXE PE UTILIZAREA BUNURILOR, AUTORIZAREA UTILIZARII BUNURILOR SAU PE DESFASURAREA DE ACTIVITATI	135.000	138.400	217.424	59.662	157.762	142.905		74.519
	02					Impozit pe mijloacele de transport	117.000	120.400	202.437	59.662	142.775	127.918		74.519
	01					Impozit pe mijloacele de transport detinute de persoane fizice*)	102.000	105.400	178.837	51.247	127.590	116.862		61.975
	02					Impozit pe mijloace de transport detinute persoane de juridice*)	15.000	15.000	23.600	8.415	15.185	11.056		12.544

Capi- tol	Sub- ra- gra- fi- col	Pa- ra- gra- ful	Ar- ti- col	Ali- ne- at	Denumire indicator	Prevederi bugetare initiale	Prevederi bugetare definitive	Drepturi constatate			Incasari realizate	Stingeri pe alte cai decat incasari	Drepturi constatate de incasat
								Total, din care:	din anii precedenti	din anul curent			
A						I	2	3=4+5	4	5	6	7	8=3-6-7
1602	03				Taxe si tarife pentru eliberarea de licente si autorizatii de functionare	18.000	18.000	14.987		14.987	14.987		14.987
1800	02				A6. ALTE IMPOZITE SI TAXE FISCALE	9.000	11.500	45.059	4.663	40.396	40.396		11.816
1802					ALTE IMPOZITE SI TAXE FISCALE	9.000	11.500	45.059	4.663	40.396	40.396		11.816
50					Alte impozite si taxe	9.000	11.500	45.059	4.663	40.396	40.396		11.816
2900	02				C. VENITURI NEFISCALE	-77.000	-226.480	-59.380	142.488	-201.868	-180.045		-180.045
3000					C1. VENITURI DIN PROPRIETATE	3.000	198.070	198.105	7.468	190.637	190.637		198.105
3002					VENITURI DIN PROPRIETATE	3.000	198.070	198.105	7.468	190.637	190.637		198.105
05					Venituri din concesiuni si inchirieri	3.000	198.070	198.105	7.468	190.637	190.637		198.105
					Alte venituri din concesiuni si inchirieri de catre institutiile publice	3.000	198.070	198.105	7.468	190.637	190.637		198.105
3300	02				C2. VANZARI DE BUNURI SI SERVICII	-80.000	-424.550	-257.485	135.020	-392.505	-378.150		-378.150
3302					VENITURI DIN PRESTARI DE SERVICII SI ALTE ACTIVITATI	23.000	28.000	28.540		28.540	28.540		28.540
3402	08				Venituri din prestari de servicii	23.000	28.000	28.540		28.540	28.540		28.540
					VENITURI DIN TAXE ADMINISTRATIVE, ELIBERARI PERMISE		20	15		15	15		15
50					Alte venituri din taxe administrative, eliberari permise		20	15		15	15		15
3502	01				AMENZI, PENALITATI SI CONFISCARI	47.000	60.200	183.508	117.087	66.421	62.845		62.845
					Venituri din amenzi si alte sanctiuni aplicate potrivit dispozitiilor legale	47.000	60.200	133.626	109.175	24.451	62.843		62.843
					Venituri din amenzi si alte sanctiuni aplicate de catre alte institutii de specialitate	47.000	60.200	133.626	109.175	24.451	62.843		62.843
					Alte amenzi, penalitati si confiscari	47.000	60.200	49.882	7.912	41.970	49.882		49.882

Capi- tot	Sub- capi- tot	Pa- ra- graf	Cru- pa/ Titlu	Ar- ti- col	Ali- ne- at	Denumire indicator	Prevederi bugetare initiale		Prevederi bugetare definitive	Drepturi constatate			Incasari realizate	Stingeri pe alte cai decat incasari	Drepturi constatate de incasat
							I	2		Total, din care:	din anii precedenti	din anul curent			
A							1	2	3=4+5	4	5	6	7	8=3-6-7	
B															
3602						DIVERSE VENITURI	91.000	232.400	232.400	17.933	227.691	245.624	245.624		
	50					Alte venituri	91.000	232.400	232.400	17.933	227.691	245.624	245.624		
3702						TRANSFERURI VOLUNTARE, ALTELE DECAT SUBVENTIILE	-241.000	-745.170	-745.170		-715.172	-715.172	-715.172		
	01					Donatii si sponsorizari		7.100	7.100		7.100	7.100	7.100		
	03					Varsaminte din sectiunea de functionare pentru finantarea sectiunii de dezvoltare a bugetului local(cu semnul minus)	-241.000	-752.270	-752.270		-722.272	-722.272	-722.272		
4100	02					IV. SUBVENTII	5.000	5.000	5.000		1.960	1.960	1.960		
4200						SUBVENTII DE LA ALTE NIVELE ALE ADMINISTRATIEI PUBLICE	5.000	5.000	5.000		1.960	1.960	1.960		
4202						SUBVENTII DE LA BUGETUL DE STAT	5.000	5.000	5.000		1.960	1.960	1.960		
	34					Subventii pentru acordarea ajutorului pentru incalzirea locuintei cu lemne, carbuni, combustibili petrolieri	5.000	5.000	5.000		1.960	1.960	1.960		



Capi- tol	Sub- capi- tol	Pa- ra- graf	Ar- ti- col	Ali- ne- at	Denumire indicator	Credite de angajament				Credite bugetare		Angajamente legale	Plati efectuate	Angajamente legale de platit	Cheltuieli efective			
						1	2	3	4	5	6					7	8=6-7	9
A						1	2	3	4	5	6	7	8=6-7	9				
					B													
					intretinere si functionare	140.000		211.770	211.770	211.770	187.532	187.532		187.532				
	20	05		30	Bunuri de natura obiectelor de inventar	20.000		3.400	3.400	3.400	3.315	3.315		3.315				
	20	05		30	Alte obiecte de inventar	20.000		3.400	3.400	3.400	3.315	3.315		3.315				
	20	06		01	Deplasari, detasari, transferari	5.000		5.000	5.000	5.000	4.813	4.813		4.813				
	20	06		01	Deplasari interne, detasari, transferari	5.000		5.000	5.000	5.000	4.813	4.813		4.813				
	20	13			Pregatire profesionala	5.000		5.000	5.000	5.000	5.000	5.000		5.000				
	20	30			Alte cheltuieli			17.100	17.100	17.100	10.000	10.000		10.000				
	20	30		30	Alte cheltuieli cu bunuri si servicii			17.100	17.100	17.100	10.000	10.000		10.000				
5402					ALTE SERVICII PUBLICE GENERALE	20.000												
	01				CHELTUIELI CURENTE	20.000												
	50				TITLUL V FONDURI DE REZERVA	20.000												
	50	04			Fond de rezerva bugetara la dispozitia autoritatilor locale	20.000												
5502					TRANZACTII PRIVIND DATORIA PUBLICA SI IMPRUMUTURI	13.000		12.100	12.100	12.100	12.022	12.022		12.022				
	01				CHELTUIELI CURENTE	13.000		12.100	12.100	12.100	12.022	12.022		12.022				
	20				TITLUL II BUNURI SI SERVICII	1.000		500	500	500	481	481		481				
	20	24			Comisioane si alte costuri aferente imprumuturilor	1.000		500	500	500	481	481		481				
	20	24		02	Comisioane si alte costuri aferente imprumuturilor interne	1.000		500	500	500	481	481		481				
	30				TITLUL III DOBANZI	12.000		11.600	11.600	11.600	11.541	11.541		11.541				
	30	01			Dobanzi aferente datoriei publice interne	12.000		11.600	11.600	11.600	11.541	11.541		11.541				
	30	01		01	Dobanzi aferente datoriei publice interne directe	12.000		11.600	11.600	11.600	11.541	11.541		11.541				
6000	02				Partea II-a APARARE, ORDINE PUBLICA SI SIGURANTA NATIONALA	58.000		58.000	58.000	58.000	53.099	53.099		53.141				
6102					ORDINE PUBLICA SI SIGURANTA NATIONALA CHELTUIELI CURENTE	58.000		58.000	58.000	58.000	53.099	53.099		53.141				

Capi- tol	Sub- capi- tol	Pa- ra- graf	Gru- pa / Titlu col	Ali- ne- at	Denumire indicator	Credite de angajament		Credite bugetare		Angajamente bugtare	Angajamente legale	Plati efectuate	Angajamente legale de platit	Cheltuieli efective
						initiale	definitive	initiale	definitive					
A					1	2	3	4	5	6	7	8=6-7	9	
B														
			10		TITLUL I CHELTUIELI DE PERSONAL									
			10 01		Cheltuieli salariale in bani			47.000	48.000	48.000	47.635	47.086	549	47.677
			10 01 01		Salarii de baza			44.500	45.500	45.500	45.255	44.719	536	45.297
			10 01 17		Indemnizatii de hrana			40.500	42.000	42.000	42.000	41.714	286	42.042
			10 02		Cheltuieli salariale in natura			4.000	3.500	3.500	3.255	3.005	250	3.255
			10 02 06		Vouchere de vacanta			1.500	1.500	1.500	1.450	1.450		1.450
			10 03		Contributii			1.000	1.000	1.000	930	917	13	930
			10 03 07		Contributia asiguratorie pentru munca			1.000	1.000	1.000	930	917	13	930
			20		TITLUL II BUNURI SI SERVICII			10.000	10.000	10.000	5.464	5.464		5.464
			20 01		Bunuri si servicii			10.000	10.000	10.000	5.464	5.464		5.464
			20 01 30		Alte bunuri si servicii pentru intretinere si functionare			10.000	10.000	10.000	5.464	5.464		5.464
6500 02					Partea III-a CHELTUIELI SOCIAL-CULTURALE			993.970	1.283.870	1.283.870	1.223.306	1.222.628	678	1.165.183
6502					INVATAMANT			104.470	104.470	104.470	97.423	97.423		100.422
			01		CHELTUIELI CURENTE			104.470	104.470	104.470	97.423	97.423		100.422
			20		TITLUL II BUNURI SI SERVICII			86.000	86.000	86.000	83.456	83.456		86.455
			20 01		Bunuri si servicii			81.000	80.800	80.800	78.764	78.764		81.763
			20 01 01		Furnituri de birou			5.000	4.800	4.800	4.686	4.686		4.686
			20 01 02		Materiale pentru curatenie			7.000	5.000	5.000	4.905	4.905		4.905
			20 01 03		Incalzit, iluminat si forta motrica			35.000	37.000	37.000	35.875	35.875		38.874
			20 01 04		Apa, canal si salubritate			5.500	5.500	5.500	4.986	4.986		4.986
			20 01 07		Transport			10.000	10.000	10.000	9.914	9.914		9.914
			20 01 08		Posta, telecomunicatii, radio, tv, internet			500	800	800	701	701		701
			20 01 30		Alte bunuri si servicii pentru intretinere si functionare			18.000	17.700	17.700	17.697	17.697		17.697
			20 06		Deplasari, detasari, transferari			2.000	2.000	2.000	1.492	1.492		1.492
			20 06 01		Deplasari interne, detasari, transferari			2.000	2.000	2.000	1.492	1.492		1.492
			20 13		Pregatire profesionala			3.000	3.200	3.200	3.200	3.200		3.200

Capi- tol	Sub- capi- tol	Pa- ra- graf	Gru- pa / Titlu col	Ar- ti- col	Al- ne- at	Denumire indicator	Credite de angajament		Credite bugetare		Angajamente bugetare	Angajamente legale	Plati efectuate	Angajamente legale de platit	Cheltuieli efective
							initiale	definitive	initiale	definitive					
A							1	2	3	4	5	6	7	8=6-7	9
B															
			57			TITLUL VIII ASISTENTA SOCIALA									
			57	02		Ajutoare sociale	12.470		12.470	12.470	9.807		9.807	9.807	9.807
			57	02	01	Ajutoare sociale in numerar	12.470		12.470	12.470	9.807		9.807	9.807	9.807
			57	02	03	Tichete de cresa si tichete sociale pentru gradinita	9.970		9.970	9.970	9.807		9.807	9.807	9.807
			59	01		TITLUL XI ALTE CHELTUIELI									
			59	01		Burse	2.500		2.500	2.500	4.160		4.160	4.160	4.160
						CULTURA, RECREERE SI RELIGIE	6.000		6.000	6.000	4.160		4.160	4.160	4.160
						CHELTUIELI CURENTE	6.000		6.000	6.000	4.160		4.160	4.160	4.160
6702			01			TITLUL I CHELTUIELI DE PERSONAL	78.000		78.000	118.900	111.037		110.374	663	58.509
			10			Cheltuieli salariale in bani	78.000		78.000	118.900	111.037		110.374	663	58.509
			10	01	01	Salarii de baza	43.000		43.000	43.900	43.355		42.692	663	43.629
			10	01	17	Indemnizatii de hrana	40.500		41.400	41.400	41.052		40.410	642	41.326
			10	02		Cheltuieli salariale in natura	36.500		38.000	38.000	37.652		37.083	569	37.652
			10	02	06	Vouchere de vacanta	4.000		3.400	3.400	3.400		3.327	73	3.674
			10	03		Contributii	1.500		1.500	1.500	1.450		1.450		1.450
			10	03	07	Contributia asiguratorie pentru munca	1.500		1.500	1.500	1.450		1.450		1.450
			20			TITLUL II BUNURI SI SERVICII	1.000		1.000	1.000	853		832	21	853
			20	01		Bunuri si servicii	1.000		1.000	1.000	853		832	21	853
			20	01	30	Alte bunuri si servicii pentru intretinere si functionare	1.000		1.000	1.000	853		832	21	853
			20	05		Bunuri de natura obiectelor de inventar	35.000		75.000	75.000	67.682		67.682		14.880
			20	05	30	Alte obiecte de inventar	15.000		15.000	15.000	14.880		14.880		14.880
6802			01			ASIGURARI SI ASISTENTA SOCIALA	15.000		15.000	15.000	14.880		14.880		14.880
			10			CHELTUIELI CURENTE	20.000		60.000	60.000	52.802		52.802		52.802
			10	01		TITLUL I CHELTUIELI DE PERSONAL	20.000		60.000	60.000	52.802		52.802		52.802
			10	01	01	Cheltuieli salariale in bani	811.500		1.060.500	1.060.500	1.014.846		1.014.831	15	1.006.252
			10	01	01	Salarii de baza	811.500		1.060.500	1.060.500	1.014.846		1.014.831	15	1.006.252
			10	01	17	Indemnizatii de hrana	519.500		636.500	636.500	633.142		633.127	15	624.548
			10	01	01	Salarii de baza	492.000		618.700	618.700	615.712		615.712	15	607.253
			10	01	17	Indemnizatii de hrana	484.000		616.300	616.300	613.312		613.312	15	604.853
							8.000		2.400	2.400	2.400		2.400		2.400

Capi- tol	Sub- capi- tol	Pa- ra- graf	Gr- pa/ Titlu col	Al- ne- at	Denumire indicator	Credite de angajament		Credite bugetare		Angajamente bugetare	Angajamente legale	Plati efectuate	Angajamente legale de platit	Cheltuieli efective	
						initiale	definitive	initiale	definitive						
A					B		1	2	3	4	5	6	7	8=6-7	9
	10	02			Cheltuieli salariale in natura			4.500	3.400	3.400	3.400	3.400	3.400	3.400	3.400
	10	02	06		Vouchere de vacanta			4.500	3.400	3.400	3.400	3.400	3.400	3.400	3.400
	10	03			Contributii			23.000	14.400	14.400	14.030	14.015	15	13.895	
	10	03	07		Contributia asiguratorie pentru munca			23.000	14.400	14.400	14.030	14.015	15	13.895	
	20				TITLUL II BUNURI SI SERVICII			29.500	12.000	12.000	11.724	11.724		11.724	
	20	01			Bunuri si servicii			29.500	12.000	12.000	11.724	11.724		11.724	
	20	01	30		Alte bunuri si servicii pentru intretinere si functionare			29.500	12.000	12.000	11.724	11.724		11.724	
	57				TITLUL VIII ASISTENTA SOCIALA			262.500	412.000	412.000	369.980	369.980		369.980	
	57	02			Ajutoare sociale			262.500	412.000	412.000	369.980	369.980		369.980	
	57	02	01		Ajutoare sociale in numerar			262.500	412.000	412.000	369.980	369.980		369.980	
7000	02				Partea IV-a SERVICII SI DEZVOLTARE PUBLICA, LOCUINTE, MEDIU SI APE			719.000	893.700	893.700	866.635	865.518	1.117	868.915	
7002					LOCUINTE, SERVICII SI DEZVOLTARE PUBLICA			619.000	735.300	735.300	709.968	708.851	1.117	712.248	
					CHELTUIELI CURENTE			619.000	735.300	735.300	709.968	708.851	1.117	712.248	
	01				TITLUL I CHELTUIELI DE PERSONAL			377.000	372.400	372.400	372.350	371.233	1.117	376.830	
	10				Cheltuieli salariale in bani			353.500	351.600	351.600	351.600	350.561	1.039	356.048	
	10	01			Salarii de baza			320.500	325.500	325.500	325.500	324.481	1.019	328.022	
	10	01	01		Indemnizatii de hrana			33.000	26.100	26.100	26.100	26.080	20	28.026	
	10	02			Cheltuieli salariale in natura			13.500	13.100	13.100	13.050	13.050		13.050	
	10	02	06		Vouchere de vacanta			13.500	13.100	13.100	13.050	13.050		13.050	
	10	03			Contributii			10.000	7.700	7.700	7.700	7.622	78	7.732	
	10	03	07		Contributia asiguratorie pentru munca			10.000	7.700	7.700	7.700	7.622	78	7.732	
	20				TITLUL II BUNURI SI SERVICII			242.000	362.900	362.900	337.618	337.618		335.418	
	20	01			Bunuri si servicii			237.000	340.200	340.200	315.418	315.418		315.418	
	20	01	03		Incalziti, iluminat si forta motrica			85.000	92.000	92.000	91.381	91.381		91.381	
	20	01	04		Apa, canal si salubritate				60.000	60.000	55.607	55.607		55.607	
	20	01	05		Carburanti si lubrifianti			70.000	70.000	70.000	66.469	66.469		66.469	
	20	01	06		Piese de schimb			8.000	13.000	13.000	9.149	9.149		9.149	

Capi- tol	Sub- capi- tol	Pa- ra- graf	Gru- pa / Titlu	Ar- ti- col	Al- ne- at	Denumire indicator	Credite de angajament		Credite bugetare		Angajamente bugetare	Angajamente legale	Plati efectuate	Angajamente legale de platit	Cheltuieli efective
							initiale	definitive	initiale	definitive					
A							1	2	3	4	5	6	7	8=6-7	9
						B									
	20	01	30			Alte bunuri si servicii pentru intretinere si functionare			74.000	105.200	105.200	92.812	92.812	92.812	92.812
	20	05	30			Bunuri de natura obiectelor de inventar			5.000	2.700	2.700	2.200	2.200	2.200	20.000
	20	05	30			Alte obiecte de inventar			5.000	2.700	2.700	2.200	2.200	2.200	20.000
	20	30				Alte cheltuieli				20.000	20.000	20.000	20.000	20.000	20.000
	20	30				Alte cheltuieli cu bunuri si servicii				20.000	20.000	20.000	20.000	20.000	20.000
7402						PROTECTIA MEDIULUI			100.000	158.400	158.400	156.667	156.667	156.667	156.667
	01					CHELTUIELI CURENTE			100.000	158.400	158.400	156.667	156.667	156.667	156.667
	20					TITLUL II BUNURI SI SERVICII			100.000	158.400	158.400	156.667	156.667	156.667	156.667
	20	01				Bunuri si servicii			100.000	158.400	158.400	156.667	156.667	156.667	156.667
	20	01	04			Apa, canal si salubritate			100.000	158.400	158.400	156.667	156.667	156.667	156.667
8000 02						Partea V-a ACTIUNI ECONOMICE			40.000	145.900	145.900	142.383	142.383	142.383	142.383
8302						AGRICULTURA, SILVICULTURA, PISCICULTURA SI VANATOARE			10.000	10.000	10.000	8.925	8.925	8.925	8.925
	01					CHELTUIELI CURENTE			10.000	10.000	10.000	8.925	8.925	8.925	8.925
	20					TITLUL II BUNURI SI SERVICII			10.000	10.000	10.000	8.925	8.925	8.925	8.925
	20	01				Bunuri si servicii			10.000	10.000	10.000	8.925	8.925	8.925	8.925
	20	01	30			Alte bunuri si servicii pentru intretinere si functionare			10.000	10.000	10.000	8.925	8.925	8.925	8.925
8402						TRANSPORTURI			30.000	135.900	135.900	133.458	133.458	133.458	133.458
	01					CHELTUIELI CURENTE			30.000	135.900	135.900	133.458	133.458	133.458	133.458
	20					TITLUL II BUNURI SI SERVICII			30.000	135.900	135.900	133.458	133.458	133.458	133.458
	20	01				Bunuri si servicii			30.000	135.900	135.900	133.458	133.458	133.458	133.458
	20	01	30			Alte bunuri si servicii pentru intretinere si functionare			30.000	135.900	135.900	133.458	133.458	133.458	133.458
9902 96						excedent/deficit sect func			30.000	135.900	135.900	133.458	133.458	133.458	133.458


Conducatorul compartimentului
financiar-contabil



CONTUL DE EXECUTIE AL BUGETULUI LOCAL - VENITURI
SECTIUNEA DE DEZVOLTARE
31.12.2019

Pag. 1 -lei-

Capi-Sub- tol capi- tol	Pa- ra- graf	Gru- pa/ Titlu	Ali- ne- at	Denumire indicator	Prevederi bugetare initiale	Prevederi bugetare definitive	Drepturi constatate			Incasari realizate	Stingeri pe alte cai decat incasari	Drepturi constatate de incasat
							Total, din care:	din anii precedenti	din anul curent			
A				B	1	2	3=4+5	4	5	6	7	8=3-6-7
0001	02			TOTAL VENITURI-BUGET LOCAL	3.392.000	3.919.240	2.740.483		2.740.483	2.740.483		
0002				I. VENITURI CURENTE	241.000	752.270	722.272		722.272	722.272		
2900				C. VENITURI NEFISCALE	241.000	752.270	722.272		722.272	722.272		
3300				C2. VANZARI DE BUNURI SI SERVICII	241.000	752.270	722.272		722.272	722.272		
3702				TRANSFERURI VOLUNTARE, ALTELE DECAT SUBVENTIILE	241.000	752.270	722.272		722.272	722.272		
04				Varsaminte din sectiunea de functionare	241.000	752.270	722.272		722.272	722.272		
4100	02			IV. SUBVENTII	3.151.000	3.166.970	2.018.211		2.018.211	2.018.211		
4200				SUBVENTII DE LA ALTE NIVELE ALE ADMINISTRATIEI PUBLICE	3.151.000	3.166.970	2.018.211		2.018.211	2.018.211		
4202				SUBVENTII DE LA BUGETUL DE STAT Planuri si regulamente de urbanism	3.151.000	15.970	15.965		15.965	15.965		
05				Finantarea Programului National de Dezvoltare Locala	3.151.000	3.151.000	2.002.246		2.002.246	2.002.246		
65												



CONTUL DE EXECUTIE AL BUGETULUI LOCAL - CHELTUIELI
SECTIUNEA DE DEZVOLTARE
31.12.2019

Capi- tol	Sub- capi- tol	Pa- ra- graf	Gru- pa / Titlu	Ar- ti- col	Ali- ne- at	Denumire indicator	Credite de angajament		Credite bugetare		Angajamente legale	Plati efectuate	Angajamente legale de platit	Cheltuieli efective	
							initiale	definitive	initiale	definitive					
A						B	1	2	3	4	5	6	7	8=6-7	9
5002						TOTAL CHELTUIELI			3.504.000	4.159.240	4.155.290	2.859.520	2.859.520	2.417.720	
			01			CHELTUIELI CURENTE			15.000	15.000	15.000	15.000	15.000	15.000	
			55			TITLUL VII ALTE TRANSFERURI			15.000	15.000	15.000	15.000	15.000	15.000	
			70			CHELTUIELI DE CAPITAL			3.258.000	3.898.240	3.898.240	2.603.326	2.603.326	2.402.720	
			71			TITLUL XIII ACTIVE NEFINANCIARE			3.258.000	3.898.240	3.898.240	2.603.326	2.603.326	2.402.720	
			79			OPERATIUNI FINANCIARE			246.000	246.000	246.000	245.144	245.144		
			81			TITLUL XVII RAMBURSARI DE CREDITE			246.000	246.000	246.000	245.144	245.144		
			84			PLATI EFECTUATE IN ANII PRECEDENTI SI RECUPERATE IN ANUL CURENT			246.000	246.000	246.000	245.144	245.144		
			85			Titlul XIX PLATI EFECTUATE IN ANII PRECEDENTI SI RECUPERATE IN ANUL CURENT					-3.950	-3.950	-3.950		
5100	02					Partea I-a SERVICII PUBLICE GENERALE			15.000	15.000	15.000	15.000	15.000	15.000	
5102						AUTORITATI PUBLICE SI ACTIUNI EXTERNE			15.000	15.000	15.000	15.000	15.000	15.000	
			01			CHELTUIELI CURENTE			15.000	15.000	15.000	15.000	15.000	15.000	
			55			TITLUL VII ALTE TRANSFERURI			15.000	15.000	15.000	15.000	15.000	15.000	
			55	01		A. Transferuri interne			15.000	15.000	15.000	15.000	15.000	15.000	
			55	01	42	Transferuri din bugetul local catre asociatiile de dezvoltare intercomuni- tate			15.000	15.000	15.000	15.000	15.000	15.000	
6500	02					Partea III-a CHELTUIELI SOCIAL-CULTURALE			15.000	15.000	15.000	15.000	15.000	15.000	
6702						CULTURA, RECREERE SI RELIGIE			177.000	177.000	177.000	176.850	176.850	15.000	
			70			CHELTUIELI DE CAPITAL			177.000	177.000	177.000	176.850	176.850		
			71			TITLUL XIII ACTIVE NEFINANCIARE			177.000	177.000	177.000	176.850	176.850		
			71	01		Active fixe			177.000	177.000	177.000	176.850	176.850		
			71	01	03	Mobilier, aparatura birou si alte active corporale			12.000	12.000	12.000	11.850	11.850		
			71	01	30	Alte active fixe (inclusiv reparatii capitale)			165.000	165.000	165.000	165.000	165.000		


Capi- tol	Sub- capi- tol	Pa- ra- gra- f	Gru- pa / Titlu	Ar- ti- col	Ali- ne- at	Denumire indicator	Credite de angajament		Credite bugetare		Angajamente bugetare	Angajamente legale	Plati efectuate	Angajamente legale de platit	Cheltuieli efective
							initiale	definitive	initiale	definitive					
7000	02					B	1	2	3	4	5	6	7	8-6-7	9
						Partea IV-a SERVICII SI DEZVOLTARE PUBLICA, LOCUINTE, MEDIU SI APE LOCUINTE, SERVICII SI DEZVOLTARE PUBLICA CHELTUIELI DE CAPITAL	3.447.000		3.810.240	3.806.290	2.610.946	2.610.946	2.610.946		2.402.720
7002			70			TITLUL XIII ACTIVE NEFINANCIARE	2.361.000		2.714.240	2.710.290	1.764.471	1.764.471	1.764.471		
			71			Active fixe	2.115.000		2.468.240	2.468.240	1.523.277	1.523.277	1.523.277		
			71	01		Constructii	2.115.000		2.468.240	2.468.240	1.523.277	1.523.277	1.523.277		
			71	01	02	Masini, echipamente si mijloace de transport	2.105.000		2.239.770	2.239.770	1.300.824	1.300.824	1.300.824		
			71	01	30	Alte active fixe			55.000	55.000	49.051	49.051	49.051		
			79			(inclusiv reparatii capitale) OPERATIUNI FINANCIARE	10.000		173.470	173.470	173.402	173.402	173.402		
			81			TITLUL XVII RAMBURSARI DE CREDITE	246.000		246.000	246.000	245.144	245.144	245.144		
			81	04		Rambursarea imprumuturilor contractate pentru finantarea proiectelor cu finantare UE	246.000		246.000	246.000	245.144	245.144	245.144		
			84			PLATI EFECTUATE IN ANII PRECEDENTI SI RECUPERATE IN ANUL CURENT					-3.950	-3.950	-3.950		
			85			Titlul XIX PLATI EFECTUATE IN ANII PRECEDENTI SI RECUPERATE IN ANUL CURENT					-3.950	-3.950	-3.950		
			85	01		Plati efectuate in anii precedenti si recuperate in anul curent					-3.950	-3.950	-3.950		
			85	01	02	Plati efectuate in anii precedenti si recuperate in anul curent (SD)					-3.950	-3.950	-3.950		
7402			70			PROTECTIA MEDIULUI	1.086.000		1.096.000	1.096.000	846.475	846.475	846.475		2.402.720
			71			CHELTUIELI DE CAPITAL	1.086.000		1.096.000	1.096.000	846.475	846.475	846.475		2.402.720
			71	01		TITLUL XIII ACTIVE NEFINANCIARE	1.086.000		1.096.000	1.096.000	846.475	846.475	846.475		2.402.720
			71	01		Active fixe	1.086.000		1.096.000	1.096.000	846.475	846.475	846.475		2.402.720

Capi- tol	Sub- capi- tol	Pa- ra- graf	Gru- pa / Titlu	Ar- fi- col	Ali- ne- at	Denumire indicator	Credite de angajament		Credite bugetare		Angajamente legale	Plati efectuate	Angajamente legale de platit	Cheltuieli efective	
							initiale	definitive	initiale	definitive					
A						B	1	2	3	4	5	6	7	8=6-7	9
8000	02		71	01	01	Constructii	1.086.000		1.086.000	1.096.000	846.475	846.475			2.402.720
8402						Partea V-a ACTIUNI ECONOMICE TRANSPORTURI	57.000		157.000	157.000	56.724	56.724			
			70			CHELTUIELI DE CAPITAL	57.000		157.000	157.000	56.724	56.724			
			71			TITLUL XIII ACTIVE NEFINANCIARE	57.000		157.000	157.000	56.724	56.724			
			71	01		Active fixe	57.000		157.000	157.000	56.724	56.724			
			71	01	30	Alte active fixe	57.000		157.000	157.000	56.724	56.724			
9902	97					(inclusiv reparatii capitale) excedent/deficit sect dezv	57.000		157.000	157.000	56.724	56.724			
							-112.000		-240.000			-119.037			

Conducatorul institutiei,

Conducatorul compartimentului
financiar-contabil

Capi- tol	Sub- capi- tol	Pa- ra- graf	Gru- pa/ Titlu	Ar- ti- col	Ali- ne- at	Denumire indicator	Prevederi bugetare initiale	Prevederi bugetare definitive	Drepturi constatate			Incasari realizate	Stingeri pe alte cai decat incasari	Drepturi constatate de incasat	
									Total, din care:	din anii precedenti	din anul curent				
A						B	1	2	3=4+5	4	5	6	7	8=3-6-7	
789						COMUNA VALEA DANULUI									
0001	10					TOTAL VENITURI-VENITURI PROPRII,SUBVENTII	4.000	4.000	3.909		3.909	3.909			
0002						I. VENITURI CURENTE	4.000	4.000	3.909		3.909	3.909			
2900						C. VENITURI NEFISCALE	4.000	4.000	3.909		3.909	3.909			
3000						CI. VENITURI DIN PROPRIETATE	4.000	4.000	3.909		3.909	3.909			
3010						VENITURI DIN PROPRIETATE	4.000	4.000	3.909		3.909	3.909			
05						Venituri din concesiuni si inchirieri	4.000	4.000	3.909		3.909	3.909			
						Alte venituri din concesiuni si inchirieri de catre institutiile publice	4.000	4.000	3.909		3.909	3.909			
							4.000	4.000	3.909		3.909	3.909			



CONTUL DE EXECUTIE AL INSTITUTIILOR PUBLICE FINANTARE
DIN VENITURI PROPRII SI SUBVENTII DIN BUGETUL LOCAL - CHELTUIELI

31.12.2019

Pag. 1 - lei-

Capi- tol	Sub- capi- tol	Pa- ra- graf	Gru- pa / Titlu	Ar- ti- col	Ali- ne- at	Denumire indicator	Credite de angajament		Credite bugetare		Angajamente legale	Plati efectuate	Angajamente legale de platit	Cheltuieli efective	
							initiale	definitive	initiale	definitive					
							1	2	3	4	5	6	7	8=6-7	9
						B									
789						COMUNA VALEA DANULUI									
5010						TOTAL CHELTUIELI DIN VENITURI PROPRII SI SUBVENTII			4.000	4.000	4.000	1.300	1.300	1.300	1.356
6510						INVATAMANT			4.000	4.000	4.000	1.300	1.300	1.300	1.356
	04					Invatamant secundar			4.000	4.000	4.000	1.300	1.300	1.300	1.356
						Invatamant secundar inferior			4.000	4.000	4.000	1.300	1.300	1.300	1.356
9900						EXCEDENT/DEFICIT								2.609	




**DETALIEREA CHELTUIELILOR
INSTITUTII PUBLICE FINANTATE DIN VENITURI PROPRII
SI SUBVENTII DIN BUGETUL LOCAL**

Pag. 2 - lei-

Capi- tol	Sub- capi- tol	Pa- ra- graf	Ar- ti- col	Ali- ne- at	Denumire indicator	Credite de angajament		Credite bugetare		Angajamente legale	Plati efectuate	Angajamente legale de platit	Cheltuieli efective	
						initiale	definitive	initiale	definitive					
					A	1	2	3	4	5	6	7	8=6-7	9
789					B									
5010					COMUNA VALEA DANULUI									
					TOTAL CHELTUIELI DIN VENITURI PROPRII SI SUBVENTII			4.000	4.000	4.000	1.300	1.300	1.356	
		01			CHELTUIELI CURENTE			4.000	4.000	4.000	1.300	1.300	1.356	
		20			TITLUL II BUNURI SI SERVICII			4.000	4.000	4.000	1.300	1.300	1.356	
		70			CHELTUIELI DE CAPITAL			4.000	4.000	4.000	1.300	1.300	1.356	
		71			TITLUL XIII ACTIVE NEFINANCIARE								1.356	
6510					INVATAMANT			4.000	4.000	4.000	1.300	1.300	1.356	
		01			CHELTUIELI CURENTE			4.000	4.000	4.000	1.300	1.300	1.356	
		20			TITLUL II BUNURI SI SERVICII			4.000	4.000	4.000	1.300	1.300	1.356	
		20	05		Bunuri de natura obiectelor de inventar			4.000	4.000	4.000	1.300	1.300	1.356	
		20	05	30	Alte obiecte de inventar			4.000	4.000	4.000	1.300	1.300	1.356	
		70			CHELTUIELI DE CAPITAL								1.356	
		71			TITLUL XIII ACTIVE NEFINANCIARE								1.356	
		71	01		Active fixe								1.356	
		71	01	30	Alte active fixe								1.356	
					(inclusiv reparatii capitale)								1.356	
9900	10				EXCEDENT/DEFICIT							2.609	1.356	

Conducatorul institutiei,



Conducatorul compartimentului
financiar-contabil

CONTUL DE EXECUTIE AL INSTITUTIILOR PUBLICE FINANTATE
DIN VENITURI PROPRII SI SUBVENTII DIN BUGETUL LOCAL - VENITURI
SECTIUNEA DE FUNCTIONARE
31.12.2019

Capi- tol	Sub- capi- tol	Pa- ra- gra- ful	Ar- ti- col	Ali- ne- at	Denumire indicator	Prevederi bugetare initiale	Prevederi bugetare definitive	Drepturi constatate		Incasari realizate	Stingeri pe alte cai decat incasari	Drepturi constatate de incasat	
								Total, din care:	din anii precedenti				
A					B	1	2	3=4+5	4	5	6	7	8=3-6-7
0001	10				TOTAL VENITURI-VENITURI PROPRII,SUBVENTII	4.000	4.000	3.909		3.909	3.909		
0002					I. VENITURI CURENTE	4.000	4.000	3.909		3.909	3.909		
2900					C. VENITURI NEFISCALE	4.000	4.000	3.909		3.909	3.909		
3000					C1. VENITURI DIN PROPRIETATE	4.000	4.000	3.909		3.909	3.909		
3010					VENITURI DIN PROPRIETATE	4.000	4.000	3.909		3.909	3.909		
05					Venituri din concesiuni si inchirieri	4.000	4.000	3.909		3.909	3.909		
					Alte venituri din concesiuni si inchirieri de catre institutiile publice	4.000	4.000	3.909		3.909	3.909		



[Handwritten signature]

DETALIEREA CHELTUIELILOR
INSTITUTII PUBLICE FINANTATE DIN VENITURI PROPRII
SI SUBVENTII DIN BUGETUL LOCAL
SECTIUNEA DE FUNCTIONARE
31.12.2019

Pag. 1 - lei-

Capi- tol	Sub- capi- tol	Pa- ra- graf	Gru- pa / Titlu	Ali- ne- at	Denumire indicator	Credite de angajament		Credite bugetare		Angajamente legale	Plati efectuate	Angajamente legale de platit	Cheltuieli efective
						initiale	definitive	initiale	definitive				
A					B								
5010					TOTAL CHELTUIELI DIN VENITURI PROPRII SI SUBVENTII							8=6-7	9
			01		CHELTUIELI CURENTE			4.000	4.000	1.300	1.300	1.300	1.300
			20		TITLUL II BUNURI SI SERVICII			4.000	4.000	1.300	1.300	1.300	1.300
6510					INVATAMANT			4.000	4.000	1.300	1.300	1.300	1.300
			01		CHELTUIELI CURENTE			4.000	4.000	1.300	1.300	1.300	1.300
			20		TITLUL II BUNURI SI SERVICII			4.000	4.000	1.300	1.300	1.300	1.300
			20	05	Bunuri de natura obiectelor de inventar			4.000	4.000	1.300	1.300	1.300	1.300
			20	05	Alte obiecte de inventar			4.000	4.000	1.300	1.300	1.300	1.300
9910	96				excedent/deficit sect funct			4.000	4.000	1.300	2.609		

Conducatorul institutiei,



Conducatorul compartimentului
financiar-contabil